

MUNICIPIO DE CHILCUAUTLA, HIDALGO.
PRESUPUESTO DE EGRESOS PARA EL EJERCICIO FISCAL 2023.
CALENDARIO DEL PRESUPUESTO DE EGRESOS BASE MENSUAL


EJERCICIO	FUENTE DE FINANCIAMIENTO	TIPO GASTO	CAPITULO DEL GASTO	CONCEPTO DEL GASTO	PARTIDA GENERICA	ENERO	FEBRERO	MARZO	ABRIL	MAYO	JUNIO	JULIO	AGOSTO	SEPTIEMBRE	OCTUBRE	NOVIEMBRE	DICIEMBRE	MONTO TOTAL AUTORIZADO ANUAL	
2023	Recursos Propios	Gasto Corriente	SERVICIOS PERSONALES	REMUNERACIONES AL PERSONAL DE CARACTER TRANSITORIO	Sueldos base al personal eventual	\$2,505.83	\$2,505.83	\$2,505.83	\$2,505.83	\$2,505.83	\$2,505.83	\$2,505.83	\$2,505.83	\$2,505.83	\$2,505.83	\$2,505.83	\$2,505.83	\$2,505.77	\$30,069.90
TOTAL REMUNERACIONES AL PERSONAL DE CARACTER TRANSITORIO																		\$30,069.90	
TOTAL SERVICIOS PERSONALES																		\$30,069.90	

EJERCICIO	FUENTE DE FINANCIAMIENTO	TIPO GASTO	CAPITULO DEL GASTO	CONCEPTO DEL GASTO	PARTIDA GENERICA	ENERO	FEBRERO	MARZO	ABRIL	MAYO	JUNIO	JULIO	AGOSTO	SEPTIEMBRE	OCTUBRE	NOVIEMBRE	DICIEMBRE	MONTO TOTAL AUTORIZADO ANUAL	
2023	Recursos Propios	Gasto Corriente	MATERIALES Y SUMINISTROS	MATERIALES DE ADMINISTRACION, EMISION DE DOCUMENTOS Y ARTICULOS OFICIALES	Materiales, útiles y equipos menores de oficina	\$7,494.16	\$7,494.16	\$7,494.16	\$7,494.16	\$7,494.16	\$7,494.16	\$7,494.16	\$7,494.16	\$7,494.16	\$7,494.16	\$7,494.16	\$7,494.16	\$7,494.12	\$89,980.10
2023	Recursos Propios	Gasto Corriente	MATERIALES Y SUMINISTROS	MATERIALES DE ADMINISTRACION, EMISION DE DOCUMENTOS Y ARTICULOS OFICIALES	Materiales y útiles de impresión y reproducción	\$10,000.00	\$10,000.00	\$10,000.00	\$10,000.00	\$10,000.00	\$10,000.00	\$10,000.00	\$10,000.00	\$10,000.00	\$10,000.00	\$10,000.00	\$10,000.00	\$10,000.00	\$120,000.00
2023	Recursos Propios	Gasto Corriente	MATERIALES Y SUMINISTROS	MATERIALES DE ADMINISTRACION, EMISION DE DOCUMENTOS Y ARTICULOS OFICIALES	Materiales, útiles y equipos menores de tecnologías de la información y comunicaciones	\$1,250.00	\$1,250.00	\$1,250.00	\$1,250.00	\$1,250.00	\$1,250.00	\$1,250.00	\$1,250.00	\$1,250.00	\$1,250.00	\$1,250.00	\$1,250.00	\$1,250.00	\$15,000.00
2023	Recursos Propios	Gasto Corriente	MATERIALES Y SUMINISTROS	MATERIALES DE ADMINISTRACION, EMISION DE DOCUMENTOS Y ARTICULOS OFICIALES	Material impreso e información digital	\$1,250.00	\$1,250.00	\$1,250.00	\$1,250.00	\$1,250.00	\$1,250.00	\$1,250.00	\$1,250.00	\$1,250.00	\$1,250.00	\$1,250.00	\$1,250.00	\$1,250.00	\$15,000.00
2023	Recursos Propios	Gasto Corriente	MATERIALES Y SUMINISTROS	MATERIALES DE ADMINISTRACION, EMISION DE DOCUMENTOS Y ARTICULOS OFICIALES	Material de limpieza	\$8,333.33	\$8,333.33	\$8,333.33	\$8,333.33	\$8,333.33	\$8,333.33	\$8,333.33	\$8,333.33	\$8,333.33	\$8,333.33	\$8,333.33	\$8,333.33	\$8,333.37	\$100,000.00
2023	Recursos Propios	Gasto Corriente	MATERIALES Y SUMINISTROS	MATERIALES DE ADMINISTRACION, EMISION DE DOCUMENTOS Y ARTICULOS OFICIALES	Materiales para el registro e identificación de bienes y personas	\$3,333.33	\$3,333.33	\$3,333.33	\$3,333.33	\$3,333.33	\$3,333.33	\$3,333.33	\$3,333.33	\$3,333.33	\$3,333.33	\$3,333.33	\$3,333.33	\$3,333.37	\$40,000.00
TOTAL MATERIALES DE ADMINISTRACION, EMISION DE DOCUMENTOS Y ARTICULOS OFICIALES																		\$379,930.10	

EJERCICIO	FUENTE DE FINANCIAMIENTO	TIPO GASTO	CAPITULO DEL GASTO	CONCEPTO DEL GASTO	PARTIDA GENERICA	ENERO	FEBRERO	MARZO	ABRIL	MAYO	JUNIO	JULIO	AGOSTO	SEPTIEMBRE	OCTUBRE	NOVIEMBRE	DICIEMBRE	MONTO TOTAL AUTORIZADO ANUAL	
2023	Recursos Propios	Gasto Corriente	MATERIALES Y SUMINISTROS	ALIMENTOS Y UTENSILIOS	Productos alimenticios para personas	\$12,500.00	\$12,500.00	\$12,500.00	\$12,500.00	\$12,500.00	\$12,500.00	\$12,500.00	\$12,500.00	\$12,500.00	\$12,500.00	\$12,500.00	\$12,500.00	\$12,500.00	\$150,000.00
TOTAL ALIMENTOS Y UTENSILIOS																		\$150,000.00	

EJERCICIO	FUENTE DE FINANCIAMIENTO	TIPO GASTO	CAPITULO DEL GASTO	CONCEPTO DEL GASTO	PARTIDA GENERICA	ENERO	FEBRERO	MARZO	ABRIL	MAYO	JUNIO	JULIO	AGOSTO	SEPTIEMBRE	OCTUBRE	NOVIEMBRE	DICIEMBRE	MONTO TOTAL AUTORIZADO ANUAL	
2023	Recursos Propios	Gasto Corriente	MATERIALES Y SUMINISTROS	MATERIAS PRIMAS Y MATERIALES DE PRODUCCION Y COMERCIALIZACION	Otros productos adquiridos como materia prima	\$86,666.67	\$86,666.67	\$86,666.67	\$86,666.67	\$86,666.67	\$86,666.67	\$86,666.67	\$86,666.67	\$86,666.67	\$86,666.67	\$86,666.67	\$86,666.67	\$86,666.63	\$800,000.00
2023	Recursos Propios	Gasto Corriente	MATERIALES Y SUMINISTROS	MATERIAS PRIMAS Y MATERIALES DE PRODUCCION Y COMERCIALIZACION	Mercancías adquiridas para su comercialización	\$10,833.33	\$10,833.33	\$10,833.33	\$10,833.33	\$10,833.33	\$10,833.33	\$10,833.33	\$10,833.33	\$10,833.33	\$10,833.33	\$10,833.33	\$10,833.33	\$10,833.37	\$130,000.00
TOTAL MATERIAS PRIMAS Y MATERIALES DE PRODUCCION Y COMERCIALIZACION																		\$930,000.00	

EJERCICIO	FUENTE DE FINANCIAMIENTO	TIPO GASTO	CAPITULO DEL GASTO	CONCEPTO DEL GASTO	PARTIDA GENERICA	ENERO	FEBRERO	MARZO	ABRIL	MAYO	JUNIO	JULIO	AGOSTO	SEPTIEMBRE	OCTUBRE	NOVIEMBRE	DICIEMBRE	MONTO TOTAL AUTORIZADO ANUAL	
2023	Recursos Propios	Gasto Corriente	MATERIALES Y SUMINISTROS	MATERIALES Y ARTICULOS DE CONSTRUCCION Y DE REPARACION	Materiales complementarios	\$2,083.33	\$2,083.33	\$2,083.33	\$2,083.33	\$2,083.33	\$2,083.33	\$2,083.33	\$2,083.33	\$2,083.33	\$2,083.33	\$2,083.33	\$2,083.33	\$2,083.37	\$25,000.00
2023	Recursos Propios	Gasto Corriente	MATERIALES Y SUMINISTROS	MATERIALES Y ARTICULOS DE CONSTRUCCION Y DE REPARACION	Otros materiales y artículos de construcción y reparación	\$833.33	\$833.33	\$833.33	\$833.33	\$833.33	\$833.33	\$833.33	\$833.33	\$833.33	\$833.33	\$833.33	\$833.33	\$833.37	\$10,000.00
2023	Recursos Propios	Gasto Corriente	MATERIALES Y SUMINISTROS	MATERIALES Y ARTICULOS DE CONSTRUCCION Y DE REPARACION	Material eléctrico y electrónico	\$2,083.33	\$2,083.33	\$2,083.33	\$2,083.33	\$2,083.33	\$2,083.33	\$2,083.33	\$2,083.33	\$2,083.33	\$2,083.33	\$2,083.33	\$2,083.33	\$2,083.37	\$25,000.00
TOTAL MATERIALES Y ARTICULOS DE CONSTRUCCION Y DE REPARACION																		\$60,000.00	



Handwritten signatures and names in blue ink are present at the bottom of the page, including the name *Clemencia Morillon*.

EJERCICIO	FUENTE DE FINANCIAMIENTO	TIPO GASTO	CAPITULO DEL GASTO	CONCEPTO DEL GASTO	PARTIDA GENERICA	ENERO	FEBRERO	MARZO	ABRIL	MAYO	JUNIO	JULIO	AGOSTO	SEPTIEMBRE	OCTUBRE	NOVIEMBRE	DICIEMBRE	MONTO TOTAL AUTORIZADO ANUAL	
2023	Recursos Propios	Gasto Corriente	MATERIALES Y SUMINISTROS	PRODUCTOS QUIMICOS, FARMACEUTICOS Y DE LABORATORIO	Fertilizantes, pesticidas y otros agroquímicos	\$833.33	\$833.33	\$833.33	\$833.33	\$833.33	\$833.33	\$833.33	\$833.33	\$833.33	\$833.33	\$833.33	\$833.33	\$833.37	\$10,000.00
2023	Recursos Propios	Gasto Corriente	MATERIALES Y SUMINISTROS	PRODUCTOS QUIMICOS, FARMACEUTICOS Y DE LABORATORIO	Medicinas y productos farmacéuticos	\$8,333.33	\$8,333.33	\$8,333.33	\$8,333.33	\$8,333.33	\$8,333.33	\$8,333.33	\$8,333.33	\$8,333.33	\$8,333.33	\$8,333.33	\$8,333.33	\$8,333.37	\$100,000.00
2023	Recursos Propios	Gasto Corriente	MATERIALES Y SUMINISTROS	PRODUCTOS QUIMICOS, FARMACEUTICOS Y DE LABORATORIO	Productos químicos básicos	\$2,500.00	\$2,500.00	\$2,500.00	\$2,500.00	\$2,500.00	\$2,500.00	\$2,500.00	\$2,500.00	\$2,500.00	\$2,500.00	\$2,500.00	\$2,500.00	\$2,500.00	\$30,000.00
2023	Recursos Propios	Gasto Corriente	MATERIALES Y SUMINISTROS	PRODUCTOS QUIMICOS, FARMACEUTICOS Y DE LABORATORIO	Materiales, accesorios y suministros médicos	\$5,000.00	\$5,000.00	\$5,000.00	\$5,000.00	\$5,000.00	\$5,000.00	\$5,000.00	\$5,000.00	\$5,000.00	\$5,000.00	\$5,000.00	\$5,000.00	\$5,000.00	\$80,000.00

TOTAL PRODUCTOS QUIMICOS, FARMACEUTICOS Y DE LABORATORIO \$200,000.00

EJERCICIO	FUENTE DE FINANCIAMIENTO	TIPO GASTO	CAPITULO DEL GASTO	CONCEPTO DEL GASTO	PARTIDA GENERICA	ENERO	FEBRERO	MARZO	ABRIL	MAYO	JUNIO	JULIO	AGOSTO	SEPTIEMBRE	OCTUBRE	NOVIEMBRE	DICIEMBRE	MONTO TOTAL AUTORIZADO ANUAL	
2023	Recursos Propios	Gasto Corriente	MATERIALES Y SUMINISTROS	COMBUSTIBLES, LUBRICANTES Y ADITIVOS	Combustibles, lubricantes y aditivos	\$8,333.33	\$8,333.33	\$8,333.33	\$8,333.33	\$8,333.33	\$8,333.33	\$8,333.33	\$8,333.33	\$8,333.33	\$8,333.33	\$8,333.33	\$8,333.33	\$8,333.37	\$100,000.00

TOTAL COMBUSTIBLES, LUBRICANTES Y ADITIVOS \$100,000.00

EJERCICIO	FUENTE DE FINANCIAMIENTO	TIPO GASTO	CAPITULO DEL GASTO	CONCEPTO DEL GASTO	PARTIDA GENERICA	ENERO	FEBRERO	MARZO	ABRIL	MAYO	JUNIO	JULIO	AGOSTO	SEPTIEMBRE	OCTUBRE	NOVIEMBRE	DICIEMBRE	MONTO TOTAL AUTORIZADO ANUAL	
2023	Recursos Propios	Gasto Corriente	MATERIALES Y SUMINISTROS	VESTUARIO, BLANCOS, PRENDAS DE PROTECCION Y ARTICULOS DEPORTIVOS	Blancos y otros productos textiles, excepto prendas de vestir	\$2,500.00	\$2,500.00	\$2,500.00	\$2,500.00	\$2,500.00	\$2,500.00	\$2,500.00	\$2,500.00	\$2,500.00	\$2,500.00	\$2,500.00	\$2,500.00	\$2,500.00	\$30,000.00
2023	Recursos Propios	Gasto Corriente	MATERIALES Y SUMINISTROS	VESTUARIO, BLANCOS, PRENDAS DE PROTECCION Y ARTICULOS DEPORTIVOS	Vestuario y uniformos	\$2,916.67	\$2,916.67	\$2,916.67	\$2,916.67	\$2,916.67	\$2,916.67	\$2,916.67	\$2,916.67	\$2,916.67	\$2,916.67	\$2,916.67	\$2,916.67	\$2,916.63	\$35,000.00
2023	Recursos Propios	Gasto Corriente	MATERIALES Y SUMINISTROS	VESTUARIO, BLANCOS, PRENDAS DE PROTECCION Y ARTICULOS DEPORTIVOS	Prendas de seguridad y protección personal	\$833.33	\$833.33	\$833.33	\$833.33	\$833.33	\$833.33	\$833.33	\$833.33	\$833.33	\$833.33	\$833.33	\$833.33	\$833.37	\$10,000.00

TOTAL VESTUARIO, BLANCOS, PRENDAS DE PROTECCION Y ARTICULOS DEPORTIVOS \$75,000.00

EJERCICIO	FUENTE DE FINANCIAMIENTO	TIPO GASTO	CAPITULO DEL GASTO	CONCEPTO DEL GASTO	PARTIDA GENERICA	ENERO	FEBRERO	MARZO	ABRIL	MAYO	JUNIO	JULIO	AGOSTO	SEPTIEMBRE	OCTUBRE	NOVIEMBRE	DICIEMBRE	MONTO TOTAL AUTORIZADO ANUAL	
2023	Recursos Propios	Gasto Corriente	MATERIALES Y SUMINISTROS	HERRAMIENTAS, REFACCIONES Y ACCESORIOS MENORES	Refacciones y accesorios menores de maquinaria y otros equipos	\$3,333.33	\$3,333.33	\$3,333.33	\$3,333.33	\$3,333.33	\$3,333.33	\$3,333.33	\$3,333.33	\$3,333.33	\$3,333.33	\$3,333.33	\$3,333.33	\$3,333.37	\$40,000.00
2023	Recursos Propios	Gasto Corriente	MATERIALES Y SUMINISTROS	HERRAMIENTAS, REFACCIONES Y ACCESORIOS MENORES	Refacciones y accesorios menores de equipo de transporte	\$4,166.67	\$4,166.67	\$4,166.67	\$4,166.67	\$4,166.67	\$4,166.67	\$4,166.67	\$4,166.67	\$4,166.67	\$4,166.67	\$4,166.67	\$4,166.67	\$4,166.63	\$50,000.00
2023	Recursos Propios	Gasto Corriente	MATERIALES Y SUMINISTROS	HERRAMIENTAS, REFACCIONES Y ACCESORIOS MENORES	Herramientas menores	\$5,416.67	\$5,416.67	\$5,416.67	\$5,416.67	\$5,416.67	\$5,416.67	\$5,416.67	\$5,416.67	\$5,416.67	\$5,416.67	\$5,416.67	\$5,416.67	\$5,416.63	\$65,000.00
2023	Recursos Propios	Gasto Corriente	MATERIALES Y SUMINISTROS	HERRAMIENTAS, REFACCIONES Y ACCESORIOS MENORES	Refacciones y accesorios menores de equipo de cómputo y tecnologías de la información	\$1,886.67	\$1,886.67	\$1,886.67	\$1,886.67	\$1,886.67	\$1,886.67	\$1,886.67	\$1,886.67	\$1,886.67	\$1,886.67	\$1,886.67	\$1,886.67	\$1,886.63	\$20,000.00

TOTAL HERRAMIENTAS, REFACCIONES Y ACCESORIOS MENORES \$175,000.00

EJERCICIO	FUENTE DE FINANCIAMIENTO	TIPO GASTO	CAPITULO DEL GASTO	CONCEPTO DEL GASTO	PARTIDA GENERICA	ENERO	FEBRERO	MARZO	ABRIL	MAYO	JUNIO	JULIO	AGOSTO	SEPTIEMBRE	OCTUBRE	NOVIEMBRE	DICIEMBRE	MONTO TOTAL AUTORIZADO ANUAL	
2023	Recursos Propios	Gasto Corriente	SERVICIOS GENERALES	SERVICIOS BASICOS	Energía eléctrica	\$27,500.00	\$27,500.00	\$27,500.00	\$27,500.00	\$27,500.00	\$27,500.00	\$27,500.00	\$27,500.00	\$27,500.00	\$27,500.00	\$27,500.00	\$27,500.00	\$27,500.00	\$330,000.00
2023	Recursos Propios	Gasto Corriente	SERVICIOS GENERALES	SERVICIOS BASICOS	Gas	\$8,333.33	\$8,333.33	\$8,333.33	\$8,333.33	\$8,333.33	\$8,333.33	\$8,333.33	\$8,333.33	\$8,333.33	\$8,333.33	\$8,333.33	\$8,333.33	\$8,333.37	\$100,000.00
2023	Recursos Propios	Gasto Corriente	SERVICIOS GENERALES	SERVICIOS BASICOS	Servicios de acceso de Internet, redes y procesamiento de información	\$5,500.00	\$5,500.00	\$5,500.00	\$5,500.00	\$5,500.00	\$5,500.00	\$5,500.00	\$5,500.00	\$5,500.00	\$5,500.00	\$5,500.00	\$5,500.00	\$5,500.00	\$66,000.00
2023	Recursos Propios	Gasto Corriente	SERVICIOS GENERALES	SERVICIOS BASICOS	Servicios postales telefónicos	\$125.00	\$125.00	\$125.00	\$125.00	\$125.00	\$125.00	\$125.00	\$125.00	\$125.00	\$125.00	\$125.00	\$125.00	\$125.00	\$1,500.00
2023	Recursos Propios	Gasto Corriente	SERVICIOS GENERALES	SERVICIOS BASICOS	Telefonía tradicional	\$833.33	\$833.33	\$833.33	\$833.33	\$833.33	\$833.33	\$833.33	\$833.33	\$833.33	\$833.33	\$833.33	\$833.33	\$833.37	\$10,000.00

TOTAL MATERIALES Y SUMINISTROS \$2,069,930.10



Clemencia Morillo m.

2023	Recursos Propios	Gasto Corriente	SERVICIOS GENERALES	SERVICIOS BASICOS	Agua	\$1,083.33	\$1,083.33	\$1,083.33	\$1,083.33	\$1,083.33	\$1,083.33	\$1,083.33	\$1,083.33	\$1,083.33	\$1,083.33	\$1,083.33	\$1,083.33	\$1,083.33	\$13,000.00
------	------------------	-----------------	---------------------	-------------------	------	------------	------------	------------	------------	------------	------------	------------	------------	------------	------------	------------	------------	------------	-------------

TOTAL SERVICIOS BASICOS \$520,500.00

EJERCICIO	FUENTE DE FINANCIAMIENTO	TIPO GASTO	CAPITULO DEL GASTO	CONCEPTO DEL GASTO	PARTIDA GENERICA	ENERO	FEBRERO	MARZO	ABRIL	MAYO	JUNIO	JULIO	AGOSTO	SEPTIEMBRE	OCTUBRE	NOVIEMBRE	DICIEMBRE	MONTO TOTAL AUTORIZADO ANUAL	
2023	Recursos Propios	Gasto Corriente	SERVICIOS GENERALES	SERVICIOS DE ARRENDAMIENTO	Arrendamiento de mobiliario y equipo de administración, educacional y recreativo	\$1,250.00	\$1,250.00	\$1,250.00	\$1,250.00	\$1,250.00	\$1,250.00	\$1,250.00	\$1,250.00	\$1,250.00	\$1,250.00	\$1,250.00	\$1,250.00	\$1,250.00	\$15,000.00
2023	Recursos Propios	Gasto Corriente	SERVICIOS GENERALES	SERVICIOS DE ARRENDAMIENTO	Otros arrendamientos	\$2,500.00	\$2,500.00	\$2,500.00	\$2,500.00	\$2,500.00	\$2,500.00	\$2,500.00	\$2,500.00	\$2,500.00	\$2,500.00	\$2,500.00	\$2,500.00	\$2,500.00	\$30,000.00
2023	Recursos Propios	Gasto Corriente	SERVICIOS GENERALES	SERVICIOS DE ARRENDAMIENTO	Arrendamiento de maquinaria, otros equipos y herramientas	\$4,166.67	\$4,166.67	\$4,166.67	\$4,166.67	\$4,166.67	\$4,166.67	\$4,166.67	\$4,166.67	\$4,166.67	\$4,166.67	\$4,166.67	\$4,166.67	\$4,166.67	\$50,000.00
2023	Recursos Propios	Gasto Corriente	SERVICIOS GENERALES	SERVICIOS DE ARRENDAMIENTO	Arrendamiento de equipo de transporte	\$2,500.00	\$2,500.00	\$2,500.00	\$2,500.00	\$2,500.00	\$2,500.00	\$2,500.00	\$2,500.00	\$2,500.00	\$2,500.00	\$2,500.00	\$2,500.00	\$2,500.00	\$30,000.00
2023	Recursos Propios	Gasto Corriente	SERVICIOS GENERALES	SERVICIOS DE ARRENDAMIENTO	Arrendamiento de edificios	\$1,250.00	\$1,250.00	\$1,250.00	\$1,250.00	\$1,250.00	\$1,250.00	\$1,250.00	\$1,250.00	\$1,250.00	\$1,250.00	\$1,250.00	\$1,250.00	\$1,250.00	\$15,000.00

TOTAL SERVICIOS DE ARRENDAMIENTO \$140,000.00

EJERCICIO	FUENTE DE FINANCIAMIENTO	TIPO GASTO	CAPITULO DEL GASTO	CONCEPTO DEL GASTO	PARTIDA GENERICA	ENERO	FEBRERO	MARZO	ABRIL	MAYO	JUNIO	JULIO	AGOSTO	SEPTIEMBRE	OCTUBRE	NOVIEMBRE	DICIEMBRE	MONTO TOTAL AUTORIZADO ANUAL	
2023	Recursos Propios	Gasto Corriente	SERVICIOS GENERALES	SERVICIOS PROFESIONALES, CIENTIFICOS, TECNICOS Y OTROS SERVICIOS	Servicios de apoyo administrativo, traducción, fotocopiado e impresión	\$833.33	\$833.33	\$833.33	\$833.33	\$833.33	\$833.33	\$833.33	\$833.33	\$833.33	\$833.33	\$833.33	\$833.33	\$833.33	\$10,000.00
2023	Recursos Propios	Gasto Corriente	SERVICIOS GENERALES	SERVICIOS PROFESIONALES, CIENTIFICOS, TECNICOS Y OTROS SERVICIOS	Servicios de diseño, arquitectura, ingeniería y actividades relacionadas	\$5,833.33	\$5,833.33	\$5,833.33	\$5,833.33	\$5,833.33	\$5,833.33	\$5,833.33	\$5,833.33	\$5,833.33	\$5,833.33	\$5,833.33	\$5,833.33	\$5,833.33	\$70,000.00
2023	Recursos Propios	Gasto Corriente	SERVICIOS GENERALES	SERVICIOS PROFESIONALES, CIENTIFICOS, TECNICOS Y OTROS SERVICIOS	Servicios de capacitación	\$833.33	\$833.33	\$833.33	\$833.33	\$833.33	\$833.33	\$833.33	\$833.33	\$833.33	\$833.33	\$833.33	\$833.33	\$833.33	\$10,000.00
2023	Recursos Propios	Gasto Corriente	SERVICIOS GENERALES	SERVICIOS PROFESIONALES, CIENTIFICOS, TECNICOS Y OTROS SERVICIOS	Servicios legales, de contabilidad, auditoría y relacionados	\$3,333.33	\$3,333.33	\$3,333.33	\$3,333.33	\$3,333.33	\$3,333.33	\$3,333.33	\$3,333.33	\$3,333.33	\$3,333.33	\$3,333.33	\$3,333.33	\$3,333.33	\$40,000.00

TOTAL SERVICIOS PROFESIONALES, CIENTIFICOS, TECNICOS Y OTROS SERVICIOS \$130,000.00

EJERCICIO	FUENTE DE FINANCIAMIENTO	TIPO GASTO	CAPITULO DEL GASTO	CONCEPTO DEL GASTO	PARTIDA GENERICA	ENERO	FEBRERO	MARZO	ABRIL	MAYO	JUNIO	JULIO	AGOSTO	SEPTIEMBRE	OCTUBRE	NOVIEMBRE	DICIEMBRE	MONTO TOTAL AUTORIZADO ANUAL	
2023	Recursos Propios	Gasto Corriente	SERVICIOS GENERALES	SERVICIOS FINANCIEROS, BANCARIOS Y COMERCIALES	Seguro de bienes patrimoniales	\$2,500.00	\$2,500.00	\$2,500.00	\$2,500.00	\$2,500.00	\$2,500.00	\$2,500.00	\$2,500.00	\$2,500.00	\$2,500.00	\$2,500.00	\$2,500.00	\$2,500.00	\$30,000.00
2023	Recursos Propios	Gasto Corriente	SERVICIOS GENERALES	SERVICIOS FINANCIEROS, BANCARIOS Y COMERCIALES	Fletes y maniobras	\$2,916.67	\$2,916.67	\$2,916.67	\$2,916.67	\$2,916.67	\$2,916.67	\$2,916.67	\$2,916.67	\$2,916.67	\$2,916.67	\$2,916.67	\$2,916.67	\$2,916.67	\$35,000.00
2023	Recursos Propios	Gasto Corriente	SERVICIOS GENERALES	SERVICIOS FINANCIEROS, BANCARIOS Y COMERCIALES	Servicios financieros, bancarios y comerciales integrales	\$2,583.33	\$2,583.33	\$2,583.33	\$2,583.33	\$2,583.33	\$2,583.33	\$2,583.33	\$2,583.33	\$2,583.33	\$2,583.33	\$2,583.33	\$2,583.33	\$2,583.33	\$31,000.00

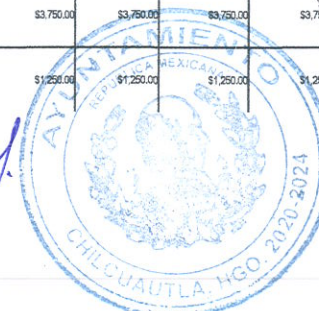
TOTAL SERVICIOS FINANCIEROS, BANCARIOS Y COMERCIALES \$96,000.00

EJERCICIO	FUENTE DE FINANCIAMIENTO	TIPO GASTO	CAPITULO DEL GASTO	CONCEPTO DEL GASTO	PARTIDA GENERICA	ENERO	FEBRERO	MARZO	ABRIL	MAYO	JUNIO	JULIO	AGOSTO	SEPTIEMBRE	OCTUBRE	NOVIEMBRE	DICIEMBRE	MONTO TOTAL AUTORIZADO ANUAL	
2023	Recursos Propios	Gasto Corriente	SERVICIOS GENERALES	SERVICIOS DE INSTALACION, REPARACION, MANTENIMIENTO Y CONSERVACION	Reparación y mantenimiento de equipo de transporte	\$5,416.67	\$5,416.67	\$5,416.67	\$5,416.67	\$5,416.67	\$5,416.67	\$5,416.67	\$5,416.67	\$5,416.67	\$5,416.67	\$5,416.67	\$5,416.67	\$5,416.67	\$65,000.00
2023	Recursos Propios	Gasto Corriente	SERVICIOS GENERALES	SERVICIOS DE INSTALACION, REPARACION, MANTENIMIENTO Y CONSERVACION	Instalación, reparación y mantenimiento de muebles y equipo de administración, educacional y recreativo	\$416.67	\$416.67	\$416.67	\$416.67	\$416.67	\$416.67	\$416.67	\$416.67	\$416.67	\$416.67	\$416.67	\$416.67	\$416.67	\$5,000.00
2023	Recursos Propios	Gasto Corriente	SERVICIOS GENERALES	SERVICIOS DE INSTALACION, REPARACION, MANTENIMIENTO Y CONSERVACION	Instalación, reparación y mantenimiento de equipo de cómputo y tecnología de la información	\$3,750.00	\$3,750.00	\$3,750.00	\$3,750.00	\$3,750.00	\$3,750.00	\$3,750.00	\$3,750.00	\$3,750.00	\$3,750.00	\$3,750.00	\$3,750.00	\$3,750.00	\$45,000.00
2023	Recursos Propios	Gasto Corriente	SERVICIOS GENERALES	SERVICIOS DE INSTALACION, REPARACION, MANTENIMIENTO Y CONSERVACION	Servicios de jardinería y fumigación	\$1,250.00	\$1,250.00	\$1,250.00	\$1,250.00	\$1,250.00	\$1,250.00	\$1,250.00	\$1,250.00	\$1,250.00	\$1,250.00	\$1,250.00	\$1,250.00	\$1,250.00	\$15,000.00

Clemencia morillo m.



[Handwritten signature]



2023	Recursos Propios	Gasto Corriente	SERVICIOS GENERALES	SERVICIOS DE INSTALACION, REPARACION, MANTENIMIENTO Y CONSERVACION	Conservación y mantenimiento menor de inmuebles	\$4,166.67	\$4,166.67	\$4,166.67	\$4,166.67	\$4,166.67	\$4,166.67	\$4,166.67	\$4,166.67	\$4,166.67	\$4,166.67	\$4,166.67	\$4,166.67	\$4,166.67	\$50,000.00	
2023	Recursos Propios	Gasto Corriente	SERVICIOS GENERALES	SERVICIOS DE INSTALACION, REPARACION, MANTENIMIENTO Y CONSERVACION	Instalación, reparación y mantenimiento de maquinaria, otros equipos y herramientas	\$7,500.00	\$7,500.00	\$7,500.00	\$7,500.00	\$7,500.00	\$7,500.00	\$7,500.00	\$7,500.00	\$7,500.00	\$7,500.00	\$7,500.00	\$7,500.00	\$7,500.00	\$7,500.00	\$90,000.00
2023	Recursos Propios	Gasto Corriente	SERVICIOS GENERALES	SERVICIOS DE INSTALACION, REPARACION, MANTENIMIENTO Y CONSERVACION	Servicios de limpieza y manejo de desechos	\$1,250.00	\$1,250.00	\$1,250.00	\$1,250.00	\$1,250.00	\$1,250.00	\$1,250.00	\$1,250.00	\$1,250.00	\$1,250.00	\$1,250.00	\$1,250.00	\$1,250.00	\$1,250.00	\$15,000.00
2023	Recursos Propios	Gasto Corriente	SERVICIOS GENERALES	SERVICIOS DE INSTALACION, REPARACION, MANTENIMIENTO Y CONSERVACION	Reparación y mantenimiento de equipo de defensa y seguridad	\$833.33	\$833.33	\$833.33	\$833.33	\$833.33	\$833.33	\$833.33	\$833.33	\$833.33	\$833.33	\$833.33	\$833.33	\$833.33	\$833.33	\$10,000.00
2023	Recursos Propios	Gasto Corriente	SERVICIOS GENERALES	SERVICIOS DE INSTALACION, REPARACION, MANTENIMIENTO Y CONSERVACION	Instalación, reparación y mantenimiento de equipo e instrumental médico y de laboratorio	\$583.33	\$583.33	\$583.33	\$583.33	\$583.33	\$583.33	\$583.33	\$583.33	\$583.33	\$583.33	\$583.33	\$583.33	\$583.33	\$583.33	\$7,000.00

TOTAL SERVICIOS DE INSTALACION, REPARACION, MANTENIMIENTO Y CONSERVACION \$302,000.00

EJERCICIO	FUENTE DE FINANCIAMIENTO	TIPO GASTO	CAPITULO DEL GASTO	CONCEPTO DEL GASTO	PARTIDA GENERICA	ENERO	FEBRERO	MARZO	ABRIL	MAYO	JUNIO	JULIO	AGOSTO	SEPTIEMBRE	OCTUBRE	NOVIEMBRE	DICIEMBRE	MONTO TOTAL AUTORIZADO ANUAL	
2023	Recursos Propios	Gasto Corriente	SERVICIOS GENERALES	SERVICIOS DE COMUNICACION SOCIAL Y PUBLICIDAD	Difusión por radio, televisión y otros medios de mensajes sobre programas y actividades gubernamentales	\$5,000.00	\$5,000.00	\$5,000.00	\$5,000.00	\$5,000.00	\$5,000.00	\$5,000.00	\$5,000.00	\$5,000.00	\$5,000.00	\$5,000.00	\$5,000.00	\$5,000.00	\$60,000.00
2023	Recursos Propios	Gasto Corriente	SERVICIOS GENERALES	SERVICIOS DE COMUNICACION SOCIAL Y PUBLICIDAD	Otros servicios de información	\$4,166.67	\$4,166.67	\$4,166.67	\$4,166.67	\$4,166.67	\$4,166.67	\$4,166.67	\$4,166.67	\$4,166.67	\$4,166.67	\$4,166.67	\$4,166.67	\$4,166.67	\$50,000.00

TOTAL SERVICIOS DE COMUNICACION SOCIAL Y PUBLICIDAD \$110,000.00

EJERCICIO	FUENTE DE FINANCIAMIENTO	TIPO GASTO	CAPITULO DEL GASTO	CONCEPTO DEL GASTO	PARTIDA GENERICA	ENERO	FEBRERO	MARZO	ABRIL	MAYO	JUNIO	JULIO	AGOSTO	SEPTIEMBRE	OCTUBRE	NOVIEMBRE	DICIEMBRE	MONTO TOTAL AUTORIZADO ANUAL	
2023	Recursos Propios	Gasto Corriente	SERVICIOS GENERALES	SERVICIOS DE TRASLADO Y VIATICOS	Vélicos en el país	\$16,666.67	\$16,666.67	\$16,666.67	\$16,666.67	\$16,666.67	\$16,666.67	\$16,666.67	\$16,666.67	\$16,666.67	\$16,666.67	\$16,666.67	\$16,666.67	\$16,666.67	\$200,000.00
2023	Recursos Propios	Gasto Corriente	SERVICIOS GENERALES	SERVICIOS DE TRASLADO Y VIATICOS	Pasajes terrestres	\$2,375.00	\$2,375.00	\$2,375.00	\$2,375.00	\$2,375.00	\$2,375.00	\$2,375.00	\$2,375.00	\$2,375.00	\$2,375.00	\$2,375.00	\$2,375.00	\$2,375.00	\$28,500.00
2023	Recursos Propios	Gasto Corriente	SERVICIOS GENERALES	SERVICIOS DE TRASLADO Y VIATICOS	Vélicos en el extranjero	\$2,500.00	\$2,500.00	\$2,500.00	\$2,500.00	\$2,500.00	\$2,500.00	\$2,500.00	\$2,500.00	\$2,500.00	\$2,500.00	\$2,500.00	\$2,500.00	\$2,500.00	\$30,000.00
2023	Recursos Propios	Gasto Corriente	SERVICIOS GENERALES	SERVICIOS DE TRASLADO Y VIATICOS	Otros servicios de traslado y hospedaje	\$2,083.33	\$2,083.33	\$2,083.33	\$2,083.33	\$2,083.33	\$2,083.33	\$2,083.33	\$2,083.33	\$2,083.33	\$2,083.33	\$2,083.33	\$2,083.33	\$2,083.33	\$26,000.00

TOTAL SERVICIOS DE TRASLADO Y VIATICOS \$283,500.00

EJERCICIO	FUENTE DE FINANCIAMIENTO	TIPO GASTO	CAPITULO DEL GASTO	CONCEPTO DEL GASTO	PARTIDA GENERICA	ENERO	FEBRERO	MARZO	ABRIL	MAYO	JUNIO	JULIO	AGOSTO	SEPTIEMBRE	OCTUBRE	NOVIEMBRE	DICIEMBRE	MONTO TOTAL AUTORIZADO ANUAL	
2023	Recursos Propios	Gasto Corriente	SERVICIOS GENERALES	SERVICIOS OFICIALES	Gastos de ceremonial	\$4,166.67	\$4,166.67	\$4,166.67	\$4,166.67	\$4,166.67	\$4,166.67	\$4,166.67	\$4,166.67	\$4,166.67	\$4,166.67	\$4,166.67	\$4,166.67	\$4,166.67	\$50,000.00
2023	Recursos Propios	Gasto Corriente	SERVICIOS GENERALES	SERVICIOS OFICIALES	Gastos de orden social y cultural	\$4,166.67	\$4,166.67	\$4,166.67	\$4,166.67	\$4,166.67	\$4,166.67	\$4,166.67	\$4,166.67	\$4,166.67	\$4,166.67	\$4,166.67	\$4,166.67	\$4,166.67	\$50,000.00


TOTAL SERVICIOS OFICIALES \$100,000.00

EJERCICIO	FUENTE DE FINANCIAMIENTO	TIPO GASTO	CAPITULO DEL GASTO	CONCEPTO DEL GASTO	PARTIDA GENERICA	ENERO	FEBRERO	MARZO	ABRIL	MAYO	JUNIO	JULIO	AGOSTO	SEPTIEMBRE	OCTUBRE	NOVIEMBRE	DICIEMBRE	MONTO TOTAL AUTORIZADO ANUAL	
2023	Recursos Propios	Gasto Corriente	SERVICIOS GENERALES	OTROS SERVICIOS GENERALES	Impuestos y derechos	\$10,015.45	\$10,015.45	\$10,015.45	\$10,015.45	\$10,015.45	\$10,015.45	\$10,015.45	\$10,015.45	\$10,015.45	\$10,015.45	\$10,015.45	\$10,015.45	\$120,185.45	
2023	Recursos Propios	Gasto Corriente	SERVICIOS GENERALES	OTROS SERVICIOS GENERALES	Penas, multas, accesorios y actualizaciones	\$1,666.67	\$1,666.67	\$1,666.67	\$1,666.67	\$1,666.67	\$1,666.67	\$1,666.67	\$1,666.67	\$1,666.67	\$1,666.67	\$1,666.67	\$1,666.67	\$1,666.67	\$20,000.00

TOTAL OTROS SERVICIOS GENERALES \$140,185.45

TOTAL SERVICIOS GENERALES \$1,822,185.45

Clemencia morillo m.



EJERCICIO	FUENTE DE FINANCIAMIENTO	TIPO GASTO	CAPITULO DEL GASTO	CONCEPTO DEL GASTO	PARTIDA GENERICA	ENERO	FEBRERO	MARZO	ABRIL	MAYO	JUNIO	JULIO	AGOSTO	SEPTIEMBRE	OCTUBRE	NOVIEMBRE	DICIEMBRE	MONTO TOTAL AUTORIZADO ANUAL		
2023	Recursos Propios	Gasto Corriente	TRANSFERENCIAS, ASIGNACIONES, SUBSIDIOS Y OTRAS AYUDAS	AYUDAS SOCIALES	Ayudas sociales a instituciones sin fines de lucro	\$4,166.67	\$4,166.67	\$4,166.67	\$4,166.67	\$4,166.67	\$4,166.67	\$4,166.67	\$4,166.67	\$4,166.67	\$4,166.67	\$4,166.67	\$4,166.67	\$4,166.67	\$50,000.00	
2023	Recursos Propios	Gasto Corriente	TRANSFERENCIAS, ASIGNACIONES, SUBSIDIOS Y OTRAS AYUDAS	AYUDAS SOCIALES	Ayudas sociales a personas	\$80,733.33	\$80,733.33	\$80,733.33	\$80,733.33	\$80,733.33	\$80,733.33	\$80,733.33	\$80,733.33	\$80,733.33	\$80,733.33	\$80,733.33	\$80,733.33	\$80,733.33	\$80,733.33	\$968,800.00
2023	Recursos Propios	Gasto Corriente	TRANSFERENCIAS, ASIGNACIONES, SUBSIDIOS Y OTRAS AYUDAS	AYUDAS SOCIALES	Becas y otras ayudas para programas de capacitación	\$833.33	\$833.33	\$833.33	\$833.33	\$833.33	\$833.33	\$833.33	\$833.33	\$833.33	\$833.33	\$833.33	\$833.33	\$833.33	\$833.33	\$10,000.00
2023	Recursos Propios	Gasto Corriente	TRANSFERENCIAS, ASIGNACIONES, SUBSIDIOS Y OTRAS AYUDAS	AYUDAS SOCIALES	Ayudas sociales a instituciones de enseñanza	\$4,166.67	\$4,166.67	\$4,166.67	\$4,166.67	\$4,166.67	\$4,166.67	\$4,166.67	\$4,166.67	\$4,166.67	\$4,166.67	\$4,166.67	\$4,166.67	\$4,166.67	\$4,166.67	\$50,000.00
TOTAL AYUDAS SOCIALES																		\$1,078,800.00		
TOTAL TRANSFERENCIAS, ASIGNACIONES, SUBSIDIOS Y OTRAS AYUDAS																		\$1,078,800.00		
EJERCICIO	FUENTE DE FINANCIAMIENTO	TIPO GASTO	CAPITULO DEL GASTO	CONCEPTO DEL GASTO	PARTIDA GENERICA	ENERO	FEBRERO	MARZO	ABRIL	MAYO	JUNIO	JULIO	AGOSTO	SEPTIEMBRE	OCTUBRE	NOVIEMBRE	DICIEMBRE	MONTO TOTAL AUTORIZADO ANUAL		
2023	Recursos Propios	Gasto de Capital	BIENES MUEBLES, INMUEBLES E INTANGIBLES	MOBILIARIO Y EQUIPO DE ADMINISTRACION	Equipo de cómputo y de tecnologías de la información	\$22,500.00	\$22,500.00	\$22,500.00	\$22,500.00	\$22,500.00	\$22,500.00	\$22,500.00	\$22,500.00	\$22,500.00	\$22,500.00	\$22,500.00	\$22,500.00	\$22,500.00	\$270,000.00	
2023	Recursos Propios	Gasto de Capital	BIENES MUEBLES, INMUEBLES E INTANGIBLES	MOBILIARIO Y EQUIPO DE ADMINISTRACION	Muebles, excepto de oficina y estantería	\$4,166.67	\$4,166.67	\$4,166.67	\$4,166.67	\$4,166.67	\$4,166.67	\$4,166.67	\$4,166.67	\$4,166.67	\$4,166.67	\$4,166.67	\$4,166.67	\$4,166.67	\$50,000.00	
2023	Recursos Propios	Gasto de Capital	BIENES MUEBLES, INMUEBLES E INTANGIBLES	MOBILIARIO Y EQUIPO DE ADMINISTRACION	Muebles de oficina y estantería	\$16,866.67	\$16,866.67	\$16,866.67	\$16,866.67	\$16,866.67	\$16,866.67	\$16,866.67	\$16,866.67	\$16,866.67	\$16,866.67	\$16,866.67	\$16,866.67	\$16,866.67	\$200,000.00	
TOTAL MOBILIARIO Y EQUIPO DE ADMINISTRACION																		\$520,000.00		
EJERCICIO	FUENTE DE FINANCIAMIENTO	TIPO GASTO	CAPITULO DEL GASTO	CONCEPTO DEL GASTO	PARTIDA GENERICA	ENERO	FEBRERO	MARZO	ABRIL	MAYO	JUNIO	JULIO	AGOSTO	SEPTIEMBRE	OCTUBRE	NOVIEMBRE	DICIEMBRE	MONTO TOTAL AUTORIZADO ANUAL		
2023	Recursos Propios	Gasto de Capital	BIENES MUEBLES, INMUEBLES E INTANGIBLES	MOBILIARIO Y EQUIPO EDUCACIONAL Y RECREATIVO	Cámaras fotográficas y de video	\$4,166.67	\$4,166.67	\$4,166.67	\$4,166.67	\$4,166.67	\$4,166.67	\$4,166.67	\$4,166.67	\$4,166.67	\$4,166.67	\$4,166.67	\$4,166.67	\$4,166.67	\$50,000.00	
TOTAL MOBILIARIO Y EQUIPO EDUCACIONAL Y RECREATIVO																		\$50,000.00		
EJERCICIO	FUENTE DE FINANCIAMIENTO	TIPO GASTO	CAPITULO DEL GASTO	CONCEPTO DEL GASTO	PARTIDA GENERICA	ENERO	FEBRERO	MARZO	ABRIL	MAYO	JUNIO	JULIO	AGOSTO	SEPTIEMBRE	OCTUBRE	NOVIEMBRE	DICIEMBRE	MONTO TOTAL AUTORIZADO ANUAL		
2023	Recursos Propios	Gasto de Capital	BIENES MUEBLES, INMUEBLES E INTANGIBLES	EQUIPO E INSTRUMENTAL MEDICO Y DE LABORATORIO	Equipo médico y de laboratorio	\$4,166.67	\$4,166.67	\$4,166.67	\$4,166.67	\$4,166.67	\$4,166.67	\$4,166.67	\$4,166.67	\$4,166.67	\$4,166.67	\$4,166.67	\$4,166.67	\$4,166.67	\$50,000.00	
TOTAL EQUIPO E INSTRUMENTAL MEDICO Y DE LABORATORIO																		\$50,000.00		
EJERCICIO	FUENTE DE FINANCIAMIENTO	TIPO GASTO	CAPITULO DEL GASTO	CONCEPTO DEL GASTO	PARTIDA GENERICA	ENERO	FEBRERO	MARZO	ABRIL	MAYO	JUNIO	JULIO	AGOSTO	SEPTIEMBRE	OCTUBRE	NOVIEMBRE	DICIEMBRE	MONTO TOTAL AUTORIZADO ANUAL		
2023	Recursos Propios	Gasto de Capital	BIENES MUEBLES, INMUEBLES E INTANGIBLES	MAQUINARIA, OTROS EQUIPOS Y HERRAMIENTAS	Maquinaria y equipo industrial	\$4,166.67	\$4,166.67	\$4,166.67	\$4,166.67	\$4,166.67	\$4,166.67	\$4,166.67	\$4,166.67	\$4,166.67	\$4,166.67	\$4,166.67	\$4,166.67	\$4,166.67	\$50,000.00	
2023	Recursos Propios	Gasto de Capital	BIENES MUEBLES, INMUEBLES E INTANGIBLES	MAQUINARIA, OTROS EQUIPOS Y HERRAMIENTAS	Sistemas de aire acondicionado, calefacción y de refrigeración industrial y comercial	\$2,500.00	\$2,500.00	\$2,500.00	\$2,500.00	\$2,500.00	\$2,500.00	\$2,500.00	\$2,500.00	\$2,500.00	\$2,500.00	\$2,500.00	\$2,500.00	\$2,500.00	\$30,000.00	
2023	Recursos Propios	Gasto de Capital	BIENES MUEBLES, INMUEBLES E INTANGIBLES	MAQUINARIA, OTROS EQUIPOS Y HERRAMIENTAS	Equipo de comunicación y telecomunicación	\$4,166.67	\$4,166.67	\$4,166.67	\$4,166.67	\$4,166.67	\$4,166.67	\$4,166.67	\$4,166.67	\$4,166.67	\$4,166.67	\$4,166.67	\$4,166.67	\$4,166.67	\$50,000.00	
2023	Recursos Propios	Gasto de Capital	BIENES MUEBLES, INMUEBLES E INTANGIBLES	MAQUINARIA, OTROS EQUIPOS Y HERRAMIENTAS	Otros equipos	\$3,333.33	\$3,333.33	\$3,333.33	\$3,333.33	\$3,333.33	\$3,333.33	\$3,333.33	\$3,333.33	\$3,333.33	\$3,333.33	\$3,333.33	\$3,333.33	\$3,333.33	\$40,000.00	
2023	Recursos Propios	Gasto de Capital	BIENES MUEBLES, INMUEBLES E INTANGIBLES	MAQUINARIA, OTROS EQUIPOS Y HERRAMIENTAS	Herramientas y máquinas-herramienta	\$2,500.00	\$2,500.00	\$2,500.00	\$2,500.00	\$2,500.00	\$2,500.00	\$2,500.00	\$2,500.00	\$2,500.00	\$2,500.00	\$2,500.00	\$2,500.00	\$2,500.00	\$30,000.00	
TOTAL MAQUINARIA, OTROS EQUIPOS Y HERRAMIENTAS																		\$280,000.00		
TOTAL BIENES MUEBLES, INMUEBLES E INTANGIBLES																		\$820,000.00		
EJERCICIO	FUENTE DE FINANCIAMIENTO	TIPO GASTO	CAPITULO DEL GASTO	CONCEPTO DEL GASTO	PARTIDA GENERICA	ENERO	FEBRERO	MARZO	ABRIL	MAYO	JUNIO	JULIO	AGOSTO	SEPTIEMBRE	OCTUBRE	NOVIEMBRE	DICIEMBRE	MONTO TOTAL AUTORIZADO ANUAL		

Clemencia murillo m.



2023	Recursos Propios	Gasto de Capital	INVERSION PÚBLICA	OBRA PÚBLICA EN BIENES DE DOMINIO PÚBLICO	Construcción de obras para el abastecimiento de agua, petróleo, gas, electricidad y telecomunicaciones	\$33,333.33	\$33,333.33	\$33,333.33	\$33,333.33	\$33,333.33	\$33,333.33	\$33,333.33	\$33,333.33	\$33,333.33	\$33,333.33	\$33,333.33	\$33,333.33	\$33,333.33	\$400,000.00	
2023	Recursos Propios	Gasto de Capital	INVERSION PÚBLICA	OBRA PÚBLICA EN BIENES DE DOMINIO PÚBLICO	División de terrenos y construcción de obras de urbanización	\$16,666.67	\$16,666.67	\$16,666.67	\$16,666.67	\$16,666.67	\$16,666.67	\$16,666.67	\$16,666.67	\$16,666.67	\$16,666.67	\$16,666.67	\$16,666.67	\$16,666.67	\$16,666.67	\$200,000.00
2023	Recursos Propios	Gasto de Capital	INVERSION PÚBLICA	OBRA PÚBLICA EN BIENES DE DOMINIO PÚBLICO	Construcción de vías de comunicación	\$16,666.67	\$16,666.67	\$16,666.67	\$16,666.67	\$16,666.67	\$16,666.67	\$16,666.67	\$16,666.67	\$16,666.67	\$16,666.67	\$16,666.67	\$16,666.67	\$16,666.67	\$16,666.67	\$200,000.00
TOTAL OBRA PÚBLICA EN BIENES DE DOMINIO PÚBLICO																			\$800,000.00	
TOTAL INVERSION PÚBLICA																			\$800,000.00	
TOTAL RECURSOS PROPIOS																			\$6,620,985.45	
EJERCICIO	FUENTE DE FINANCIAMIENTO	TIPO GASTO	CAPITULO DEL GASTO	CONCEPTO DEL GASTO	PARTIDA GENERICA	ENERO	FEBRERO	MARZO	ABRIL	MAYO	JUNIO	JULIO	AGOSTO	SEPTIEMBRE	OCTUBRE	NOVIEMBRE	DICIEMBRE	MONTO TOTAL AUTORIZADO ANUAL		
2023	Fondo General de Participaciones	Gasto Corriente	SERVICIOS PERSONALES	REMUNERACIONES AL PERSONAL DE CARACTER PERMANENTE	Dietas	\$315,250.00	\$315,250.00	\$315,250.00	\$315,250.00	\$315,250.00	\$315,250.00	\$315,250.00	\$315,250.00	\$315,250.00	\$315,250.00	\$315,250.00	\$315,250.00	\$315,250.00	\$3,783,000.00	
2023	Fondo General de Participaciones	Gasto Corriente	SERVICIOS PERSONALES	REMUNERACIONES AL PERSONAL DE CARACTER PERMANENTE	Sueldos base al personal permanente	\$1,188,194.60	\$1,188,194.60	\$1,188,194.60	\$1,188,194.60	\$1,188,194.60	\$1,188,194.60	\$1,188,194.60	\$1,188,194.60	\$1,188,194.60	\$1,188,194.60	\$1,188,194.60	\$1,188,194.60	\$1,188,194.60	\$14,258,335.20	
TOTAL REMUNERACIONES AL PERSONAL DE CARACTER PERMANENTE																			\$18,041,335.20	
EJERCICIO	FUENTE DE FINANCIAMIENTO	TIPO GASTO	CAPITULO DEL GASTO	CONCEPTO DEL GASTO	PARTIDA GENERICA	ENERO	FEBRERO	MARZO	ABRIL	MAYO	JUNIO	JULIO	AGOSTO	SEPTIEMBRE	OCTUBRE	NOVIEMBRE	DICIEMBRE	MONTO TOTAL AUTORIZADO ANUAL		
2023	Fondo General de Participaciones	Gasto Corriente	SERVICIOS PERSONALES	REMUNERACIONES ADICIONALES Y ESPECIALES	Compensaciones	\$442,828.00	\$442,828.00	\$442,828.00	\$442,828.00	\$442,828.00	\$442,828.00	\$442,828.00	\$442,828.00	\$442,828.00	\$442,828.00	\$442,828.00	\$442,828.00	\$442,828.00	\$5,313,936.00	
TOTAL REMUNERACIONES ADICIONALES Y ESPECIALES																			\$5,313,936.00	
TOTAL SERVICIOS PERSONALES																			\$23,355,271.20	
EJERCICIO	FUENTE DE FINANCIAMIENTO	TIPO GASTO	CAPITULO DEL GASTO	CONCEPTO DEL GASTO	PARTIDA GENERICA	ENERO	FEBRERO	MARZO	ABRIL	MAYO	JUNIO	JULIO	AGOSTO	SEPTIEMBRE	OCTUBRE	NOVIEMBRE	DICIEMBRE	MONTO TOTAL AUTORIZADO ANUAL		
2023	Fondo General de Participaciones	Gasto Corriente	TRANSFERENCIAS, ASIGNACIONES, SUBSIDIOS Y OTRAS AYUDAS	TRANSFERENCIAS INTERNAS Y ASIGNACIONES AL SECTOR PÚBLICO	Transferencias internas otorgadas a entidades paraestatales y no financieras	\$5,471.15	\$5,471.15	\$5,471.15	\$5,471.15	\$5,471.15	\$5,471.15	\$5,471.15	\$5,471.15	\$5,471.15	\$5,471.15	\$5,471.15	\$5,471.15	\$5,471.15	\$65,653.80	
TOTAL TRANSFERENCIAS INTERNAS Y ASIGNACIONES AL SECTOR PÚBLICO																			\$65,653.80	
TOTAL TRANSFERENCIAS, ASIGNACIONES, SUBSIDIOS Y OTRAS AYUDAS																			\$65,653.80	
TOTAL FONDO GENERAL DE PARTICIPACIONES																			\$23,420,925.00	
EJERCICIO	FUENTE DE FINANCIAMIENTO	TIPO GASTO	CAPITULO DEL GASTO	CONCEPTO DEL GASTO	PARTIDA GENERICA	ENERO	FEBRERO	MARZO	ABRIL	MAYO	JUNIO	JULIO	AGOSTO	SEPTIEMBRE	OCTUBRE	NOVIEMBRE	DICIEMBRE	MONTO TOTAL AUTORIZADO ANUAL		
2023	Fondo de Fomento Municipal	Gasto Corriente	SERVICIOS PERSONALES	REMUNERACIONES ADICIONALES Y ESPECIALES	Primas de vacaciones, dominical y gratificación de fin de año	\$198,032.43	\$198,032.43	\$198,032.43	\$198,032.43	\$198,032.43	\$198,032.43	\$198,032.43	\$198,032.43	\$198,032.43	\$198,032.43	\$198,032.43	\$198,032.43	\$198,032.43	\$2,376,389.20	
TOTAL REMUNERACIONES ADICIONALES Y ESPECIALES																			\$2,376,389.20	
TOTAL SERVICIOS PERSONALES																			\$2,376,389.20	
EJERCICIO	FUENTE DE FINANCIAMIENTO	TIPO GASTO	CAPITULO DEL GASTO	CONCEPTO DEL GASTO	PARTIDA GENERICA	ENERO	FEBRERO	MARZO	ABRIL	MAYO	JUNIO	JULIO	AGOSTO	SEPTIEMBRE	OCTUBRE	NOVIEMBRE	DICIEMBRE	MONTO TOTAL AUTORIZADO ANUAL		
2023	Fondo de Fomento Municipal	Gasto Corriente	MATERIALES Y SUMINISTROS	MATERIALES DE ADMINISTRACION, EMISION DE DOCUMENTOS Y ARTICULOS OFICIALES	Materiales, útiles y equipos menores de oficina	\$14,878.73	\$14,878.73	\$14,878.73	\$14,878.73	\$14,878.73	\$14,878.73	\$14,878.73	\$14,878.73	\$14,878.73	\$14,878.73	\$14,878.73	\$14,878.73	\$14,878.73	\$178,544.90	
2023	Fondo de Fomento Municipal	Gasto Corriente	MATERIALES Y SUMINISTROS	MATERIALES DE ADMINISTRACION, EMISION DE DOCUMENTOS Y ARTICULOS OFICIALES	Materiales y útiles de impresión y reproducción	\$17,916.67	\$17,916.67	\$17,916.67	\$17,916.67	\$17,916.67	\$17,916.67	\$17,916.67	\$17,916.67	\$17,916.67	\$17,916.67	\$17,916.67	\$17,916.67	\$17,916.67	\$215,000.00	
2023	Fondo de Fomento Municipal	Gasto Corriente	MATERIALES Y SUMINISTROS	MATERIALES DE ADMINISTRACION, EMISION DE DOCUMENTOS Y ARTICULOS OFICIALES	Materiales de imprenta	\$8,333.33	\$8,333.33	\$8,333.33	\$8,333.33	\$8,333.33	\$8,333.33	\$8,333.33	\$8,333.33	\$8,333.33	\$8,333.33	\$8,333.33	\$8,333.33	\$8,333.33	\$100,000.00	

Clemencia Muriillo m.



[Handwritten signature]



[Handwritten signature]

2023	Fondo de Fomento Municipal	Gasto Corriente	MATERIALES Y SUMINISTROS	MATERIALES DE ADMINISTRACION, EMISION DE DOCUMENTOS Y ARTICULOS OFICIALES	Materiales para el registro e identificación de bienes y personas	\$5,000.00	\$5,000.00	\$5,000.00	\$5,000.00	\$5,000.00	\$5,000.00	\$5,000.00	\$5,000.00	\$5,000.00	\$5,000.00	\$5,000.00	\$5,000.00	\$5,000.00	\$5,000.00	\$80,000.00
------	----------------------------	-----------------	--------------------------	---	---	------------	------------	------------	------------	------------	------------	------------	------------	------------	------------	------------	------------	------------	------------	-------------

TOTAL MATERIALES DE ADMINISTRACION, EMISION DE DOCUMENTOS Y ARTICULOS OFICIALES \$553,544.80

EJERCICIO	FUENTE DE FINANCIAMIENTO	TIPO GASTO	CAPITULO DEL GASTO	CONCEPTO DEL GASTO	PARTIDA GENERICA	ENERO	FEBRERO	MARZO	ABRIL	MAYO	JUNIO	JULIO	AGOSTO	SEPTIEMBRE	OCTUBRE	NOVIEMBRE	DICIEMBRE	MONTO TOTAL AUTORIZADO ANUAL
-----------	--------------------------	------------	--------------------	--------------------	------------------	-------	---------	-------	-------	------	-------	-------	--------	------------	---------	-----------	-----------	------------------------------

2023	Fondo de Fomento Municipal	Gasto Corriente	MATERIALES Y SUMINISTROS	ALIMENTOS Y UTENSILIOS	Productos alimenticios para personas	\$6,666.67	\$6,666.67	\$6,666.67	\$6,666.67	\$6,666.67	\$6,666.67	\$6,666.67	\$6,666.67	\$6,666.67	\$6,666.67	\$6,666.67	\$6,666.67	\$6,666.67	\$6,666.67	\$80,000.00
------	----------------------------	-----------------	--------------------------	------------------------	--------------------------------------	------------	------------	------------	------------	------------	------------	------------	------------	------------	------------	------------	------------	------------	------------	-------------

TOTAL ALIMENTOS Y UTENSILIOS \$80,000.00

EJERCICIO	FUENTE DE FINANCIAMIENTO	TIPO GASTO	CAPITULO DEL GASTO	CONCEPTO DEL GASTO	PARTIDA GENERICA	ENERO	FEBRERO	MARZO	ABRIL	MAYO	JUNIO	JULIO	AGOSTO	SEPTIEMBRE	OCTUBRE	NOVIEMBRE	DICIEMBRE	MONTO TOTAL AUTORIZADO ANUAL
-----------	--------------------------	------------	--------------------	--------------------	------------------	-------	---------	-------	-------	------	-------	-------	--------	------------	---------	-----------	-----------	------------------------------

2023	Fondo de Fomento Municipal	Gasto Corriente	MATERIALES Y SUMINISTROS	MATERIALES Y ARTICULOS DE CONSTRUCCION Y DE REPARACION	Material eléctrico y electrónico	\$28,333.33	\$28,333.33	\$28,333.33	\$28,333.33	\$28,333.33	\$28,333.33	\$28,333.33	\$28,333.33	\$28,333.33	\$28,333.33	\$28,333.33	\$28,333.33	\$28,333.33	\$340,000.00
------	----------------------------	-----------------	--------------------------	--	----------------------------------	-------------	-------------	-------------	-------------	-------------	-------------	-------------	-------------	-------------	-------------	-------------	-------------	-------------	--------------

TOTAL MATERIALES Y ARTICULOS DE CONSTRUCCION Y DE REPARACION \$340,000.00

EJERCICIO	FUENTE DE FINANCIAMIENTO	TIPO GASTO	CAPITULO DEL GASTO	CONCEPTO DEL GASTO	PARTIDA GENERICA	ENERO	FEBRERO	MARZO	ABRIL	MAYO	JUNIO	JULIO	AGOSTO	SEPTIEMBRE	OCTUBRE	NOVIEMBRE	DICIEMBRE	MONTO TOTAL AUTORIZADO ANUAL
-----------	--------------------------	------------	--------------------	--------------------	------------------	-------	---------	-------	-------	------	-------	-------	--------	------------	---------	-----------	-----------	------------------------------

2023	Fondo de Fomento Municipal	Gasto Corriente	MATERIALES Y SUMINISTROS	PRODUCTOS QUIMICOS, FARMACEUTICOS Y DE LABORATORIO	Medicinas y productos farmacéuticos	\$10,000.00	\$10,000.00	\$10,000.00	\$10,000.00	\$10,000.00	\$10,000.00	\$10,000.00	\$10,000.00	\$10,000.00	\$10,000.00	\$10,000.00	\$10,000.00	\$10,000.00	\$120,000.00
------	----------------------------	-----------------	--------------------------	--	-------------------------------------	-------------	-------------	-------------	-------------	-------------	-------------	-------------	-------------	-------------	-------------	-------------	-------------	-------------	--------------

2023	Fondo de Fomento Municipal	Gasto Corriente	MATERIALES Y SUMINISTROS	PRODUCTOS QUIMICOS, FARMACEUTICOS Y DE LABORATORIO	Productos químicos básicos	\$10,833.33	\$10,833.33	\$10,833.33	\$10,833.33	\$10,833.33	\$10,833.33	\$10,833.33	\$10,833.33	\$10,833.33	\$10,833.33	\$10,833.33	\$10,833.33	\$10,833.33	\$130,000.00
------	----------------------------	-----------------	--------------------------	--	----------------------------	-------------	-------------	-------------	-------------	-------------	-------------	-------------	-------------	-------------	-------------	-------------	-------------	-------------	--------------

2023	Fondo de Fomento Municipal	Gasto Corriente	MATERIALES Y SUMINISTROS	PRODUCTOS QUIMICOS, FARMACEUTICOS Y DE LABORATORIO	Materiales, accesorios y suministros médicos	\$3,750.00	\$3,750.00	\$3,750.00	\$3,750.00	\$3,750.00	\$3,750.00	\$3,750.00	\$3,750.00	\$3,750.00	\$3,750.00	\$3,750.00	\$3,750.00	\$3,750.00	\$45,000.00
------	----------------------------	-----------------	--------------------------	--	--	------------	------------	------------	------------	------------	------------	------------	------------	------------	------------	------------	------------	------------	-------------

TOTAL PRODUCTOS QUIMICOS, FARMACEUTICOS Y DE LABORATORIO \$295,000.00

EJERCICIO	FUENTE DE FINANCIAMIENTO	TIPO GASTO	CAPITULO DEL GASTO	CONCEPTO DEL GASTO	PARTIDA GENERICA	ENERO	FEBRERO	MARZO	ABRIL	MAYO	JUNIO	JULIO	AGOSTO	SEPTIEMBRE	OCTUBRE	NOVIEMBRE	DICIEMBRE	MONTO TOTAL AUTORIZADO ANUAL
-----------	--------------------------	------------	--------------------	--------------------	------------------	-------	---------	-------	-------	------	-------	-------	--------	------------	---------	-----------	-----------	------------------------------

2023	Fondo de Fomento Municipal	Gasto Corriente	MATERIALES Y SUMINISTROS	COMBUSTIBLES, LUBRICANTES Y ADITIVOS	Combustibles, lubricantes y aditivos	\$37,500.00	\$37,500.00	\$37,500.00	\$37,500.00	\$37,500.00	\$37,500.00	\$37,500.00	\$37,500.00	\$37,500.00	\$37,500.00	\$37,500.00	\$37,500.00	\$37,500.00	\$450,000.00
------	----------------------------	-----------------	--------------------------	--------------------------------------	--------------------------------------	-------------	-------------	-------------	-------------	-------------	-------------	-------------	-------------	-------------	-------------	-------------	-------------	-------------	--------------

TOTAL COMBUSTIBLES, LUBRICANTES Y ADITIVOS \$450,000.00

EJERCICIO	FUENTE DE FINANCIAMIENTO	TIPO GASTO	CAPITULO DEL GASTO	CONCEPTO DEL GASTO	PARTIDA GENERICA	ENERO	FEBRERO	MARZO	ABRIL	MAYO	JUNIO	JULIO	AGOSTO	SEPTIEMBRE	OCTUBRE	NOVIEMBRE	DICIEMBRE	MONTO TOTAL AUTORIZADO ANUAL
-----------	--------------------------	------------	--------------------	--------------------	------------------	-------	---------	-------	-------	------	-------	-------	--------	------------	---------	-----------	-----------	------------------------------

2023	Fondo de Fomento Municipal	Gasto Corriente	MATERIALES Y SUMINISTROS	VESTUARIO, BLANCOS, PRENDAS DE PROTECCION Y ARTICULOS DEPORTIVOS	Artículos deportivos	\$2,500.00	\$2,500.00	\$2,500.00	\$2,500.00	\$2,500.00	\$2,500.00	\$2,500.00	\$2,500.00	\$2,500.00	\$2,500.00	\$2,500.00	\$2,500.00	\$2,500.00	\$30,000.00
------	----------------------------	-----------------	--------------------------	--	----------------------	------------	------------	------------	------------	------------	------------	------------	------------	------------	------------	------------	------------	------------	-------------

2023	Fondo de Fomento Municipal	Gasto Corriente	MATERIALES Y SUMINISTROS	VESTUARIO, BLANCOS, PRENDAS DE PROTECCION Y ARTICULOS DEPORTIVOS	Biancos y otros productos textiles, excepto prendas de vestir	\$2,083.33	\$2,083.33	\$2,083.33	\$2,083.33	\$2,083.33	\$2,083.33	\$2,083.33	\$2,083.33	\$2,083.33	\$2,083.33	\$2,083.33	\$2,083.33	\$2,083.33	\$25,000.00
------	----------------------------	-----------------	--------------------------	--	---	------------	------------	------------	------------	------------	------------	------------	------------	------------	------------	------------	------------	------------	-------------

2023	Fondo de Fomento Municipal	Gasto Corriente	MATERIALES Y SUMINISTROS	VESTUARIO, BLANCOS, PRENDAS DE PROTECCION Y ARTICULOS DEPORTIVOS	Vestuario y uniformes	\$11,250.00	\$11,250.00	\$11,250.00	\$11,250.00	\$11,250.00	\$11,250.00	\$11,250.00	\$11,250.00	\$11,250.00	\$11,250.00	\$11,250.00	\$11,250.00	\$11,250.00	\$135,000.00
------	----------------------------	-----------------	--------------------------	--	-----------------------	-------------	-------------	-------------	-------------	-------------	-------------	-------------	-------------	-------------	-------------	-------------	-------------	-------------	--------------

2023	Fondo de Fomento Municipal	Gasto Corriente	MATERIALES Y SUMINISTROS	VESTUARIO, BLANCOS, PRENDAS DE PROTECCION Y ARTICULOS DEPORTIVOS	Prendas de seguridad y protección personal	\$2,916.67	\$2,916.67	\$2,916.67	\$2,916.67	\$2,916.67	\$2,916.67	\$2,916.67	\$2,916.67	\$2,916.67	\$2,916.67	\$2,916.67	\$2,916.67	\$2,916.67	\$36,000.00
------	----------------------------	-----------------	--------------------------	--	--	------------	------------	------------	------------	------------	------------	------------	------------	------------	------------	------------	------------	------------	-------------

TOTAL VESTUARIO, BLANCOS, PRENDAS DE PROTECCION Y ARTICULOS DEPORTIVOS \$225,000.00

EJERCICIO	FUENTE DE FINANCIAMIENTO	TIPO GASTO	CAPITULO DEL GASTO	CONCEPTO DEL GASTO	PARTIDA GENERICA	ENERO	FEBRERO	MARZO	ABRIL	MAYO	JUNIO	JULIO	AGOSTO	SEPTIEMBRE	OCTUBRE	NOVIEMBRE	DICIEMBRE	MONTO TOTAL AUTORIZADO ANUAL
-----------	--------------------------	------------	--------------------	--------------------	------------------	-------	---------	-------	-------	------	-------	-------	--------	------------	---------	-----------	-----------	------------------------------

2023	Fondo de Fomento Municipal	Gasto Corriente	MATERIALES Y SUMINISTROS	HERRAMIENTAS, REFACCIONES Y ACCESORIOS MENORES	Refacciones y accesorios menores de maquinaria y otros equipos	\$9,583.33	\$9,583.33	\$9,583.33	\$9,583.33	\$9,583.33	\$9,583.33	\$9,583.33	\$9,583.33	\$9,583.33	\$9,583.33	\$9,583.33	\$9,583.33	\$9,583.33	\$115,000.00
------	----------------------------	-----------------	--------------------------	--	--	------------	------------	------------	------------	------------	------------	------------	------------	------------	------------	------------	------------	------------	--------------

2023	Fondo de Fomento Municipal	Gasto Corriente	MATERIALES Y SUMINISTROS	HERRAMIENTAS, REFACCIONES Y ACCESORIOS MENORES	Refacciones y accesorios menores de grupo de transporte	\$8,333.33	\$8,333.33	\$8,333.33	\$8,333.33	\$8,333.33	\$8,333.33	\$8,333.33	\$8,333.33	\$8,333.33	\$8,333.33	\$8,333.33	\$8,333.33	\$8,333.33	\$100,000.00
------	----------------------------	-----------------	--------------------------	--	---	------------	------------	------------	------------	------------	------------	------------	------------	------------	------------	------------	------------	------------	--------------

2023	Fondo de Fomento Municipal	Gasto Corriente	MATERIALES Y SUMINISTROS	HERRAMIENTAS, REFACCIONES Y ACCESORIOS MENORES	Herramientas menores	\$3,333.33	\$3,333.33	\$3,333.33	\$3,333.33	\$3,333.33	\$3,333.33	\$3,333.33	\$3,333.33	\$3,333.33	\$3,333.33	\$3,333.33	\$3,333.33	\$3,333.33	\$40,000.00
------	----------------------------	-----------------	--------------------------	--	----------------------	------------	------------	------------	------------	------------	------------	------------	------------	------------	------------	------------	------------	------------	-------------

2023	Fondo de Fomento Municipal	Gasto Corriente	MATERIALES Y SUMINISTROS	HERRAMIENTAS, REFACCIONES Y ACCESORIOS MENORES	Refacciones y accesorios menores de edificios	\$833.33	\$833.33	\$833.33	\$833.33	\$833.33	\$833.33	\$833.33	\$833.33	\$833.33	\$833.33	\$833.33	\$833.33	\$833.33	\$10,000.00
------	----------------------------	-----------------	--------------------------	--	---	----------	----------	----------	----------	----------	----------	----------	----------	----------	----------	----------	----------	----------	-------------

Clemencia munillo m.

Página 7 de 14

TOTAL HERRAMIENTAS, REFACCIONES Y ACCESORIOS MENORES **\$265,000.00**

TOTAL MATERIALES Y SUMINISTROS **\$2,208,544.80**

EJERCICIO	FUENTE DE FINANCIAMIENTO	TIPO GASTO	CAPITULO DEL GASTO	CONCEPTO DEL GASTO	PARTIDA GENERICA	ENERO	FEBRERO	MARZO	ABRIL	MAYO	JUNIO	JULIO	AGOSTO	SEPTIEMBRE	OCTUBRE	NOVIEMBRE	DICIEMBRE	MONTO TOTAL AUTORIZADO ANUAL	
2023	Fondo de Fomento Municipal	Gasto Corriente	SERVICIOS GENERALES	SERVICIOS BASICOS	Servicios de acceso de Internet, redes y procesamiento de información	\$6,666.67	\$6,666.67	\$6,666.67	\$6,666.67	\$6,666.67	\$6,666.67	\$6,666.67	\$6,666.67	\$6,666.67	\$6,666.67	\$6,666.67	\$6,666.67	\$6,666.67	\$80,000.00
2023	Fondo de Fomento Municipal	Gasto Corriente	SERVICIOS GENERALES	SERVICIOS BASICOS	Telefonía tradicional	\$3,916.67	\$3,916.67	\$3,916.67	\$3,916.67	\$3,916.67	\$3,916.67	\$3,916.67	\$3,916.67	\$3,916.67	\$3,916.67	\$3,916.67	\$3,916.67	\$3,916.67	\$47,000.00

TOTAL SERVICIOS BASICOS **\$127,000.00**

EJERCICIO	FUENTE DE FINANCIAMIENTO	TIPO GASTO	CAPITULO DEL GASTO	CONCEPTO DEL GASTO	PARTIDA GENERICA	ENERO	FEBRERO	MARZO	ABRIL	MAYO	JUNIO	JULIO	AGOSTO	SEPTIEMBRE	OCTUBRE	NOVIEMBRE	DICIEMBRE	MONTO TOTAL AUTORIZADO ANUAL	
2023	Fondo de Fomento Municipal	Gasto Corriente	SERVICIOS GENERALES	SERVICIOS DE ARRENDAMIENTO	Arrendamiento de maquinaria, otros equipos y herramientas	\$12,500.00	\$12,500.00	\$12,500.00	\$12,500.00	\$12,500.00	\$12,500.00	\$12,500.00	\$12,500.00	\$12,500.00	\$12,500.00	\$12,500.00	\$12,500.00	\$12,500.00	\$150,000.00
2023	Fondo de Fomento Municipal	Gasto Corriente	SERVICIOS GENERALES	SERVICIOS DE ARRENDAMIENTO	Arrendamiento de edificios	\$3,000.00	\$3,000.00	\$3,000.00	\$3,000.00	\$3,000.00	\$3,000.00	\$3,000.00	\$3,000.00	\$3,000.00	\$3,000.00	\$3,000.00	\$3,000.00	\$3,000.00	\$36,000.00
2023	Fondo de Fomento Municipal	Gasto Corriente	SERVICIOS GENERALES	SERVICIOS DE ARRENDAMIENTO	Otros arrendamientos	\$4,166.67	\$4,166.67	\$4,166.67	\$4,166.67	\$4,166.67	\$4,166.67	\$4,166.67	\$4,166.67	\$4,166.67	\$4,166.67	\$4,166.67	\$4,166.67	\$4,166.67	\$50,000.00

TOTAL SERVICIOS DE ARRENDAMIENTO **\$236,000.00**

EJERCICIO	FUENTE DE FINANCIAMIENTO	TIPO GASTO	CAPITULO DEL GASTO	CONCEPTO DEL GASTO	PARTIDA GENERICA	ENERO	FEBRERO	MARZO	ABRIL	MAYO	JUNIO	JULIO	AGOSTO	SEPTIEMBRE	OCTUBRE	NOVIEMBRE	DICIEMBRE	MONTO TOTAL AUTORIZADO ANUAL	
2023	Fondo de Fomento Municipal	Gasto Corriente	SERVICIOS GENERALES	SERVICIOS PROFESIONALES, CIENTIFICOS, TECNICOS Y OTROS SERVICIOS	Servicios de capacitación	\$3,333.33	\$3,333.33	\$3,333.33	\$3,333.33	\$3,333.33	\$3,333.33	\$3,333.33	\$3,333.33	\$3,333.33	\$3,333.33	\$3,333.33	\$3,333.33	\$3,333.33	\$40,000.00

TOTAL SERVICIOS PROFESIONALES, CIENTIFICOS, TECNICOS Y OTROS SERVICIOS **\$40,000.00**

EJERCICIO	FUENTE DE FINANCIAMIENTO	TIPO GASTO	CAPITULO DEL GASTO	CONCEPTO DEL GASTO	PARTIDA GENERICA	ENERO	FEBRERO	MARZO	ABRIL	MAYO	JUNIO	JULIO	AGOSTO	SEPTIEMBRE	OCTUBRE	NOVIEMBRE	DICIEMBRE	MONTO TOTAL AUTORIZADO ANUAL	
2023	Fondo de Fomento Municipal	Gasto Corriente	SERVICIOS GENERALES	SERVICIOS FINANCIEROS, BANCARIOS Y COMERCIALES	Seguro de bienes patrimoniales	\$1,666.67	\$1,666.67	\$1,666.67	\$1,666.67	\$1,666.67	\$1,666.67	\$1,666.67	\$1,666.67	\$1,666.67	\$1,666.67	\$1,666.67	\$1,666.67	\$1,666.67	\$20,000.00

TOTAL SERVICIOS FINANCIEROS, BANCARIOS Y COMERCIALES **\$20,000.00**

EJERCICIO	FUENTE DE FINANCIAMIENTO	TIPO GASTO	CAPITULO DEL GASTO	CONCEPTO DEL GASTO	PARTIDA GENERICA	ENERO	FEBRERO	MARZO	ABRIL	MAYO	JUNIO	JULIO	AGOSTO	SEPTIEMBRE	OCTUBRE	NOVIEMBRE	DICIEMBRE	MONTO TOTAL AUTORIZADO ANUAL	
2023	Fondo de Fomento Municipal	Gasto Corriente	SERVICIOS GENERALES	SERVICIOS DE INSTALACION, REPARACION, MANTENIMIENTO Y CONSERVACION	Reparación y mantenimiento de equipo de transporte	\$46,666.67	\$46,666.67	\$46,666.67	\$46,666.67	\$46,666.67	\$46,666.67	\$46,666.67	\$46,666.67	\$46,666.67	\$46,666.67	\$46,666.67	\$46,666.67	\$46,666.67	\$560,000.00
2023	Fondo de Fomento Municipal	Gasto Corriente	SERVICIOS GENERALES	SERVICIOS DE INSTALACION, REPARACION, MANTENIMIENTO Y CONSERVACION	Instalación, reparación y mantenimiento de mobiliario y equipo de administración, educacional y recreativo	\$1,250.00	\$1,250.00	\$1,250.00	\$1,250.00	\$1,250.00	\$1,250.00	\$1,250.00	\$1,250.00	\$1,250.00	\$1,250.00	\$1,250.00	\$1,250.00	\$1,250.00	\$15,000.00
2023	Fondo de Fomento Municipal	Gasto Corriente	SERVICIOS GENERALES	SERVICIOS DE INSTALACION, REPARACION, MANTENIMIENTO Y CONSERVACION	Instalación, reparación y mantenimiento de equipo de cómputo y tecnología de la información	\$4,166.67	\$4,166.67	\$4,166.67	\$4,166.67	\$4,166.67	\$4,166.67	\$4,166.67	\$4,166.67	\$4,166.67	\$4,166.67	\$4,166.67	\$4,166.67	\$4,166.67	\$50,000.00
2023	Fondo de Fomento Municipal	Gasto Corriente	SERVICIOS GENERALES	SERVICIOS DE INSTALACION, REPARACION, MANTENIMIENTO Y CONSERVACION	Servicios de jardinería y fumigación	\$1,250.00	\$1,250.00	\$1,250.00	\$1,250.00	\$1,250.00	\$1,250.00	\$1,250.00	\$1,250.00	\$1,250.00	\$1,250.00	\$1,250.00	\$1,250.00	\$1,250.00	\$15,000.00
2023	Fondo de Fomento Municipal	Gasto Corriente	SERVICIOS GENERALES	SERVICIOS DE INSTALACION, REPARACION, MANTENIMIENTO Y CONSERVACION	Costeo y mantenimiento de impuestos	\$17,500.00	\$17,500.00	\$17,500.00	\$17,500.00	\$17,500.00	\$17,500.00	\$17,500.00	\$17,500.00	\$17,500.00	\$17,500.00	\$17,500.00	\$17,500.00	\$17,500.00	\$210,000.00
2023	Fondo de Fomento Municipal	Gasto Corriente	SERVICIOS GENERALES	SERVICIOS DE INSTALACION, REPARACION, MANTENIMIENTO Y CONSERVACION	Instalación, reparación y mantenimiento de maquinaria, otros equipos y herramienta	\$16,250.00	\$16,250.00	\$16,250.00	\$16,250.00	\$16,250.00	\$16,250.00	\$16,250.00	\$16,250.00	\$16,250.00	\$16,250.00	\$16,250.00	\$16,250.00	\$16,250.00	\$199,000.00

TOTAL SERVICIOS DE INSTALACION, REPARACION, MANTENIMIENTO Y CONSERVACION **\$1,045,000.00**

Clemencia marillo m

Página 8 de 14





EJERCICIO	FUENTE DE FINANCIAMIENTO	TIPO GASTO	CAPITULO DEL GASTO	CONCEPTO DEL GASTO	PARTIDA GENERICA	ENERO	FEBRERO	MARZO	ABRIL	MAYO	JUNIO	JULIO	AGOSTO	SEPTIEMBRE	OCTUBRE	NOVIEMBRE	DICIEMBRE	MONTO TOTAL AUTORIZADO ANUAL	
2023	Fondo de Fomento Municipal	Gasto Corriente	SERVICIOS GENERALES	SERVICIOS DE COMUNICACION SOCIAL Y PUBLICIDAD	Difusión por radio, televisión y otros medios de mensajes sobre programas y actividades gubernamentales	\$8,333.33	\$8,333.33	\$8,333.33	\$8,333.33	\$8,333.33	\$8,333.33	\$8,333.33	\$8,333.33	\$8,333.33	\$8,333.33	\$8,333.33	\$8,333.33	\$8,333.33	\$100,000.00
2023	Fondo de Fomento Municipal	Gasto Corriente	SERVICIOS GENERALES	SERVICIOS DE COMUNICACION SOCIAL Y PUBLICIDAD	Otros servicios de información	\$2,500.00	\$2,500.00	\$2,500.00	\$2,500.00	\$2,500.00	\$2,500.00	\$2,500.00	\$2,500.00	\$2,500.00	\$2,500.00	\$2,500.00	\$2,500.00	\$2,500.00	\$30,000.00
TOTAL SERVICIOS DE COMUNICACION SOCIAL Y PUBLICIDAD																		\$130,000.00	
2023	Fondo de Fomento Municipal	Gasto Corriente	SERVICIOS GENERALES	SERVICIOS OFICIALES	Gastos de ceremonial	\$6,666.67	\$6,666.67	\$6,666.67	\$6,666.67	\$6,666.67	\$6,666.67	\$6,666.67	\$6,666.67	\$6,666.67	\$6,666.67	\$6,666.67	\$6,666.67	\$6,666.67	\$80,000.00
2023	Fondo de Fomento Municipal	Gasto Corriente	SERVICIOS GENERALES	SERVICIOS OFICIALES	Gastos de orden social y cultural	\$75,000.00	\$75,000.00	\$75,000.00	\$75,000.00	\$75,000.00	\$75,000.00	\$75,000.00	\$75,000.00	\$75,000.00	\$75,000.00	\$75,000.00	\$75,000.00	\$75,000.00	\$900,000.00
TOTAL SERVICIOS OFICIALES																		\$980,000.00	
2023	Fondo de Fomento Municipal	Gasto Corriente	SERVICIOS GENERALES	OTROS SERVICIOS GENERALES	Impuestos y derechos	\$2,471.87	\$2,471.87	\$2,471.87	\$2,471.87	\$2,471.87	\$2,471.87	\$2,471.87	\$2,471.87	\$2,471.87	\$2,471.87	\$2,471.87	\$2,471.87	\$2,471.87	\$26,662.46
2023	Fondo de Fomento Municipal	Gasto Corriente	SERVICIOS GENERALES	OTROS SERVICIOS GENERALES	Impuesto sobre nóminas y otros que se deriven de una relación laboral	\$54,628.45	\$54,628.45	\$54,628.45	\$54,628.45	\$54,628.45	\$54,628.45	\$54,628.45	\$54,628.45	\$54,628.45	\$54,628.45	\$54,628.45	\$54,628.45	\$54,628.45	\$655,541.34
TOTAL OTROS SERVICIOS GENERALES																		\$685,203.80	
TOTAL SERVICIOS GENERALES																		\$3,263,203.80	
2023	Fondo de Fomento Municipal	Gasto Corriente	TRANSFERENCIAS, ASIGNACIONES, SUBSIDIOS Y OTRAS AYUDAS	AYUDAS SOCIALES	Ayudas sociales a personas	\$107,844.43	\$107,844.43	\$107,844.43	\$107,844.43	\$107,844.43	\$107,844.43	\$107,844.43	\$107,844.43	\$107,844.43	\$107,844.43	\$107,844.43	\$107,844.43	\$107,844.43	\$1,294,133.20
2023	Fondo de Fomento Municipal	Gasto Corriente	TRANSFERENCIAS, ASIGNACIONES, SUBSIDIOS Y OTRAS AYUDAS	AYUDAS SOCIALES	Becas y otras ayudas para programas de capacitación	\$20,000.00	\$20,000.00	\$20,000.00	\$20,000.00	\$20,000.00	\$20,000.00	\$20,000.00	\$20,000.00	\$20,000.00	\$20,000.00	\$20,000.00	\$20,000.00	\$20,000.00	\$240,000.00
TOTAL AYUDAS SOCIALES																		\$1,534,133.20	
TOTAL TRANSFERENCIAS, ASIGNACIONES, SUBSIDIOS Y OTRAS AYUDAS																		\$1,534,133.20	
2023	Fondo de Fomento Municipal	Gasto de Capital	INVERSION PÚBLICA	OBRA PÚBLICA EN BIENES DE DOMINIO PÚBLICO	Otras construcciones de ingeniería civil u obra pesada	\$37,500.00	\$37,500.00	\$37,500.00	\$37,500.00	\$37,500.00	\$37,500.00	\$37,500.00	\$37,500.00	\$37,500.00	\$37,500.00	\$37,500.00	\$37,500.00	\$37,500.00	\$450,000.00
TOTAL OBRA PÚBLICA EN BIENES DE DOMINIO PÚBLICO																		\$450,000.00	
2023	Fondo de Fomento Municipal	Gasto de Capital	INVERSION PÚBLICA	OBRA PÚBLICA EN BIENES PROPIOS	Edificación no habitacional	\$75,000.00	\$75,000.00	\$75,000.00	\$75,000.00	\$75,000.00	\$75,000.00	\$75,000.00	\$75,000.00	\$75,000.00	\$75,000.00	\$75,000.00	\$75,000.00	\$75,000.00	\$900,000.00
TOTAL OBRA PÚBLICA EN BIENES PROPIOS																		\$900,000.00	
TOTAL INVERSION PÚBLICA																		\$1,350,000.00	
TOTAL FONDO DE FOMENTO MUNICIPAL																		\$10,732,271.04	








2023	Fondo de Fiscalización y Recaudación	Gasto Corriente	MATERIALES Y SUMINISTROS	MATERIALES DE ADMINISTRACIÓN, EMISIÓN DE DOCUMENTOS Y ARTICULOS OFICIALES	Materiales, útiles y equipos menores de oficina	\$8,333.33	\$8,333.33	\$8,333.33	\$8,333.33	\$8,333.33	\$8,333.33	\$8,333.33	\$8,333.33	\$8,333.33	\$8,333.33	\$8,333.33	\$8,333.33	\$100,000.00	
2023	Fondo de Fiscalización y Recaudación	Gasto Corriente	MATERIALES Y SUMINISTROS	MATERIALES DE ADMINISTRACIÓN, EMISIÓN DE DOCUMENTOS Y ARTICULOS OFICIALES	Materiales y útiles de impresión y reproducción	\$8,333.33	\$8,333.33	\$8,333.33	\$8,333.33	\$8,333.33	\$8,333.33	\$8,333.33	\$8,333.33	\$8,333.33	\$8,333.33	\$8,333.33	\$8,333.33	\$100,000.00	
TOTAL MATERIALES DE ADMINISTRACION, EMISION DE DOCUMENTOS Y ARTICULOS OFICIALES																		\$200,000.00	
EJERCICIO	FUENTE DE FINANCIAMIENTO	TIPO GASTO	CAPITULO DEL GASTO	CONCEPTO DEL GASTO	PARTIDA GENERICA	ENERO	FEBRERO	MARZO	ABRIL	MAYO	JUNIO	JULIO	AGOSTO	SEPTIEMBRE	OCTUBRE	NOVIEMBRE	DICIEMBRE	MONTO TOTAL AUTORIZADO ANUAL	
2023	Fondo de Fiscalización y Recaudación	Gasto Corriente	MATERIALES Y SUMINISTROS	MATERIALES Y ARTICULOS DE CONSTRUCCION Y DE REPARACION	Material eléctrico y electrónico	\$29,166.67	\$29,166.67	\$29,166.67	\$29,166.67	\$29,166.67	\$29,166.67	\$29,166.67	\$29,166.67	\$29,166.67	\$29,166.67	\$29,166.67	\$29,166.67	\$29,166.67	\$350,000.00
TOTAL MATERIALES Y ARTICULOS DE CONSTRUCCION Y DE REPARACION																		\$350,000.00	
TOTAL MATERIALES Y SUMINISTROS																		\$550,000.00	
2023	Fondo de Fiscalización y Recaudación	Gasto Corriente	SERVICIOS GENERALES	SERVICIOS OFICIALES	Gastos de orden social y cultural	\$37,500.00	\$37,500.00	\$37,500.00	\$37,500.00	\$37,500.00	\$37,500.00	\$37,500.00	\$37,500.00	\$37,500.00	\$37,500.00	\$37,500.00	\$37,500.00	\$37,500.00	\$450,000.00
TOTAL SERVICIOS OFICIALES																		\$450,000.00	
TOTAL SERVICIOS GENERALES																		\$450,000.00	
2023	Fondo de Fiscalización y Recaudación	Gasto Corriente	TRANSFERENCIAS, ASIGNACIONES, SUBSIDIOS Y OTRAS AYUDAS	AYUDAS SOCIALES	Ayudas sociales a personas	\$14,542.58	\$14,542.58	\$14,542.58	\$14,542.58	\$14,542.58	\$14,542.58	\$14,542.58	\$14,542.58	\$14,542.58	\$14,542.58	\$14,542.58	\$14,542.58	\$14,542.58	\$174,511.00
TOTAL AYUDAS SOCIALES																		\$174,511.00	
TOTAL TRANSFERENCIAS, ASIGNACIONES, SUBSIDIOS Y OTRAS AYUDAS																		\$174,511.00	
2023	Fondo de Fiscalización y Recaudación	Gasto de Capital	INVERSION PÚBLICA	OBRA PÚBLICA EN BIENES DE DOMINIO PÚBLICO	División de tenencia y construcción de obras de urbanización	\$25,000.00	\$25,000.00	\$25,000.00	\$25,000.00	\$25,000.00	\$25,000.00	\$25,000.00	\$25,000.00	\$25,000.00	\$25,000.00	\$25,000.00	\$25,000.00	\$25,000.00	\$300,000.00
TOTAL OBRA PÚBLICA EN BIENES DE DOMINIO PÚBLICO																		\$300,000.00	
TOTAL INVERSION PÚBLICA																		\$300,000.00	
TOTAL FONDO DE FISCALIZACIÓN Y RECAUDACIÓN																		\$1,474,511.00	
2023	Fondo de Compensación del Impuesto Sobre Automóviles Nuevos	Gasto Corriente	MATERIALES Y SUMINISTROS	COMBUSTIBLES, LUBRICANTES Y ADITIVOS	Combustibles, lubricantes y aditivos	\$3,194.92	\$3,194.92	\$3,194.92	\$3,194.92	\$3,194.92	\$3,194.92	\$3,194.92	\$3,194.92	\$3,194.92	\$3,194.92	\$3,194.92	\$3,194.92	\$3,194.92	\$38,339.00
TOTAL COMBUSTIBLES, LUBRICANTES Y ADITIVOS																		\$38,339.00	
TOTAL MATERIALES Y SUMINISTROS																		\$38,339.00	
TOTAL FONDO DE COMPENSACIÓN DEL IMPUESTO SOBRE AUTOMÓVILES NUEVOS																		\$38,339.00	
2023	Fondo de Compensación	Gasto de Capital	INVERSION PÚBLICA	OBRA PÚBLICA EN BIENES DE DOMINIO PÚBLICO	División de tenencia y construcción de obras de urbanización	\$55,130.83	\$55,130.83	\$55,130.83	\$55,130.83	\$55,130.83	\$55,130.83	\$55,130.83	\$55,130.83	\$55,130.83	\$55,130.83	\$55,130.83	\$55,130.83	\$55,130.83	\$661,570.00
TOTAL OBRA PÚBLICA EN BIENES DE DOMINIO PÚBLICO																		\$661,570.00	

TOTAL INVERSION PÚBLICA																	\$661,570.00		
TOTAL FONDO DE COMPENSACIÓN																	\$661,570.00		
EJERCICIO	FUENTE DE FINANCIAMIENTO	TIPO GASTO	CAPITULO DEL GASTO	CONCEPTO DEL GASTO	PARTIDA GENERICA	ENERO	FEBRERO	MARZO	ABRIL	MAYO	JUNIO	JULIO	AGOSTO	SEPTIEMBRE	OCTUBRE	NOVIEMBRE	DICIEMBRE	MONTO TOTAL AUTORIZADO ANUAL	
2023	Impuesto Sobre Automóviles Nuevos	Gasto Corriente	TRANSFERENCIAS, ASIGNACIONES, SUBSIDIOS Y OTRAS AYUDAS	AYUDAS SOCIALES	Ayudas sociales a personas	\$16,696.58	\$16,696.58	\$16,696.58	\$16,696.58	\$16,696.58	\$16,696.58	\$16,696.58	\$16,696.58	\$16,696.58	\$16,696.58	\$16,696.58	\$16,696.58	\$16,696.62	\$200,359.00
TOTAL AYUDAS SOCIALES																	\$200,359.00		
TOTAL TRANSFERENCIAS, ASIGNACIONES, SUBSIDIOS Y OTRAS AYUDAS																	\$200,359.00		
TOTAL IMPUESTO SOBRE AUTOMÓVILES NUEVOS																	\$200,359.00		
2023	Impuesto Especial Sobre Producción y Servicios (Tabaco Labrado, Bebidas Alcohólicas y Refrescos)	Gasto Corriente	TRANSFERENCIAS, ASIGNACIONES, SUBSIDIOS Y OTRAS AYUDAS	AYUDAS SOCIALES	Ayudas sociales a personas	\$31,228.83	\$31,228.83	\$31,228.83	\$31,228.83	\$31,228.83	\$31,228.83	\$31,228.83	\$31,228.83	\$31,228.83	\$31,228.83	\$31,228.83	\$31,228.83	\$31,228.87	\$374,746.00
TOTAL AYUDAS SOCIALES																	\$374,746.00		
TOTAL TRANSFERENCIAS, ASIGNACIONES, SUBSIDIOS Y OTRAS AYUDAS																	\$374,746.00		
TOTAL IMPUESTO ESPECIAL SOBRE PRODUCCIÓN Y SERVICIOS (TABACO LABRADO, BEBIDAS ALCOHÓLICAS Y REFRESCOS)																	\$374,746.00		
2023	Incentivo del Impuesto Especial Sobre Producción y Servicios (Gasolina y Diesel)	Gasto Corriente	MATERIALES Y SUMINISTROS	COMBUSTIBLES, LUBRICANTES Y ADITIVOS	Combustibles, lubricantes y aditivos	\$9,742.17	\$9,742.17	\$9,742.17	\$9,742.17	\$9,742.17	\$9,742.17	\$9,742.17	\$9,742.17	\$9,742.17	\$9,742.17	\$9,742.17	\$9,742.17	\$9,742.13	\$116,906.00
TOTAL COMBUSTIBLES, LUBRICANTES Y ADITIVOS																	\$116,906.00		
TOTAL MATERIALES Y SUMINISTROS																	\$116,906.00		
2023	Incentivo del Impuesto Especial Sobre Producción y Servicios (Gasolina y Diesel)	Gasto Corriente	TRANSFERENCIAS, ASIGNACIONES, SUBSIDIOS Y OTRAS AYUDAS	AYUDAS SOCIALES	Ayudas sociales a personas	\$22,500.00	\$22,500.00	\$22,500.00	\$22,500.00	\$22,500.00	\$22,500.00	\$22,500.00	\$22,500.00	\$22,500.00	\$22,500.00	\$22,500.00	\$22,500.00	\$22,500.00	\$270,000.00
TOTAL AYUDAS SOCIALES																	\$270,000.00		
TOTAL TRANSFERENCIAS, ASIGNACIONES, SUBSIDIOS Y OTRAS AYUDAS																	\$270,000.00		
2023	Incentivo del Impuesto Especial Sobre Producción y Servicios (Gasolina y Diesel)	Gasto Corriente	INVERSIONES FINANCIERAS Y OTRAS PROVISIONES	PROVISIONES PARA CONTINGENCIAS Y OTRAS EROGACIONES ESPECIALES	Contingencias por fenómenos naturales	\$29,166.67	\$29,166.67	\$29,166.67	\$29,166.67	\$29,166.67	\$29,166.67	\$29,166.67	\$29,166.67	\$29,166.67	\$29,166.67	\$29,166.67	\$29,166.67	\$29,166.67	\$350,000.00
TOTAL PROVISIONES PARA CONTINGENCIAS Y OTRAS EROGACIONES ESPECIALES																	\$350,000.00		
TOTAL INVERSIONES FINANCIERAS Y OTRAS PROVISIONES																	\$350,000.00		
TOTAL INCENTIVO DEL IMPUESTO ESPECIAL SOBRE PRODUCCIÓN Y SERVICIOS (GASOLINA Y DIESEL)																	\$786,906.00		
2023	Fondo de Aportaciones para la Infraestructura Social Municipal y de la Delegaciones Territoriales del Distrito Federal	Gasto de Capital	INVERSION PÚBLICA	OBRA PÚBLICA EN BIENES DE DOMINIO PÚBLICO	Edificación habitacional	\$54,692.15	\$54,692.15	\$54,692.15	\$54,692.15	\$54,692.15	\$54,692.15	\$54,692.15	\$54,692.15	\$54,692.15	\$54,692.15	\$54,692.15	\$54,692.15	\$54,692.15	\$659,905.85
2023	Fondo de Aportaciones para la Infraestructura Social Municipal y de la Delegaciones Territoriales del Distrito Federal	Gasto de Capital	INVERSION PÚBLICA	OBRA PÚBLICA EN BIENES DE DOMINIO PÚBLICO	Edificación no habitacional	\$80,000.00	\$80,000.00	\$80,000.00	\$80,000.00	\$80,000.00	\$80,000.00	\$80,000.00	\$80,000.00	\$80,000.00	\$80,000.00	\$80,000.00	\$80,000.00	\$80,000.00	\$720,000.00

Clemencia Morillo










[Handwritten signature]



[Handwritten signature]

TOTAL ALIMENTOS Y UTENSILIOS																	\$100,000.00		
EJERCICIO	FUENTE DE FINANCIAMIENTO	TIPO GASTO	CAPITULO DEL GASTO	CONCEPTO DEL GASTO	PARTIDA GENERICA	ENERO	FEBRERO	MARZO	ABRIL	MAYO	JUNIO	JULIO	AGOSTO	SEPTIEMBRE	OCTUBRE	NOVIEMBRE	DICIEMBRE	MONTO TOTAL AUTORIZADO ANUAL	
2023	Fondo de Aportaciones para el Fortalecimiento de los Municipios y de las Demarcaciones Territoriales del Distrito Federal (FORTAMUNDF)	Gasto Corriente	MATERIALES Y SUMINISTROS	MATERIALES Y ARTICULOS DE CONSTRUCCION Y DE REPARACION	Material eléctrico y electrónico	\$25,000.00	\$25,000.00	\$25,000.00	\$25,000.00	\$25,000.00	\$25,000.00	\$25,000.00	\$25,000.00	\$25,000.00	\$25,000.00	\$25,000.00	\$25,000.00	\$300,000.00	
TOTAL MATERIALES Y ARTICULOS DE CONSTRUCCION Y DE REPARACION																	\$300,000.00		
TOTAL PRODUCTOS QUIMICOS, FARMACEUTICOS Y DE LABORATORIO																	\$100,000.00		
2023	Fondo de Aportaciones para el Fortalecimiento de los Municipios y de las Demarcaciones Territoriales del Distrito Federal (FORTAMUNDF)	Gasto Corriente	MATERIALES Y SUMINISTROS	PRODUCTOS QUIMICOS, FARMACEUTICOS Y DE LABORATORIO	Materiales, accesorios y suministros médicos	\$8,333.33	\$8,333.33	\$8,333.33	\$8,333.33	\$8,333.33	\$8,333.33	\$8,333.33	\$8,333.33	\$8,333.33	\$8,333.33	\$8,333.33	\$8,333.33	\$8,333.33	\$100,000.00
TOTAL COMBUSTIBLES, LUBRICANTES Y ADITIVOS																	\$1,012,525.76		
2023	Fondo de Aportaciones para el Fortalecimiento de los Municipios y de las Demarcaciones Territoriales del Distrito Federal (FORTAMUNDF)	Gasto Corriente	MATERIALES Y SUMINISTROS	COMBUSTIBLES, LUBRICANTES Y ADITIVOS	Combustibles, lubricantes y aditivos	\$84,377.15	\$84,377.15	\$84,377.15	\$84,377.15	\$84,377.15	\$84,377.15	\$84,377.15	\$84,377.15	\$84,377.15	\$84,377.15	\$84,377.15	\$84,377.15	\$84,377.15	\$1,012,525.76
TOTAL VESTUARIO, BLANCOS, PRENDAS DE PROTECCION Y ARTICULOS DEPORTIVOS																	\$300,000.00		
2023	Fondo de Aportaciones para el Fortalecimiento de los Municipios y de las Demarcaciones Territoriales del Distrito Federal (FORTAMUNDF)	Gasto Corriente	MATERIALES Y SUMINISTROS	VESTUARIO, BLANCOS, PRENDAS DE PROTECCION Y ARTICULOS DEPORTIVOS	Vestuario y uniformes	\$25,000.00	\$25,000.00	\$25,000.00	\$25,000.00	\$25,000.00	\$25,000.00	\$25,000.00	\$25,000.00	\$25,000.00	\$25,000.00	\$25,000.00	\$25,000.00	\$25,000.00	\$300,000.00
TOTAL MATERIALES Y SUMINISTROS																	\$1,976,293.00		
2023	Fondo de Aportaciones para el Fortalecimiento de los Municipios y de las Demarcaciones Territoriales del Distrito Federal (FORTAMUNDF)	Gasto Corriente	SERVICIOS GENERALES	SERVICIOS BASICOS	Energía eléctrica	\$291,666.67	\$291,666.67	\$291,666.67	\$291,666.67	\$291,666.67	\$291,666.67	\$291,666.67	\$291,666.67	\$291,666.67	\$291,666.67	\$291,666.67	\$291,666.67	\$291,666.67	\$3,500,000.00
TOTAL SERVICIOS BASICOS																	\$3,500,000.00		
2023	Fondo de Aportaciones para el Fortalecimiento de los Municipios y de las Demarcaciones Territoriales del Distrito Federal (FORTAMUNDF)	Gasto Corriente	SERVICIOS GENERALES	SERVICIOS DE ARRENDAMIENTO	Arrendamiento de maquinaria, otros equipos y herramientas	\$13,333.33	\$13,333.33	\$13,333.33	\$13,333.33	\$13,333.33	\$13,333.33	\$13,333.33	\$13,333.33	\$13,333.33	\$13,333.33	\$13,333.33	\$13,333.33	\$13,333.33	\$160,000.00
TOTAL SERVICIOS DE ARRENDAMIENTO																	\$160,000.00		
2023	Fondo de Aportaciones para el Fortalecimiento de los Municipios y de las Demarcaciones Territoriales del Distrito Federal (FORTAMUNDF)	Gasto Corriente	SERVICIOS GENERALES	SERVICIOS PROFESIONALES, CIENTIFICOS, TECNICOS Y OTROS SERVICIOS	Servicios de capacitación	\$4,166.67	\$4,166.67	\$4,166.67	\$4,166.67	\$4,166.67	\$4,166.67	\$4,166.67	\$4,166.67	\$4,166.67	\$4,166.67	\$4,166.67	\$4,166.67	\$4,166.67	\$50,000.00
TOTAL SERVICIOS PROFESIONALES, CIENTIFICOS, TECNICOS Y OTROS SERVICIOS																	\$50,000.00		
2023	Fondo de Aportaciones para el Fortalecimiento de los Municipios y de las Demarcaciones Territoriales del Distrito Federal (FORTAMUNDF)	Gasto Corriente	SERVICIOS GENERALES	SERVICIOS FINANCIEROS, BANCARIOS Y COMERCIALES	Seguros de reprobación patrimonial y fidejatos	\$10,416.67	\$10,416.67	\$10,416.67	\$10,416.67	\$10,416.67	\$10,416.67	\$10,416.67	\$10,416.67	\$10,416.67	\$10,416.67	\$10,416.67	\$10,416.67	\$10,416.67	\$125,000.00
2023	Fondo de Aportaciones para el Fortalecimiento de los Municipios y de las Demarcaciones Territoriales del Distrito Federal (FORTAMUNDF)	Gasto Corriente	SERVICIOS GENERALES	SERVICIOS FINANCIEROS, BANCARIOS Y COMERCIALES	Servicios financieros, bancarios y comerciales integrales	\$2,500.00	\$2,500.00	\$2,500.00	\$2,500.00	\$2,500.00	\$2,500.00	\$2,500.00	\$2,500.00	\$2,500.00	\$2,500.00	\$2,500.00	\$2,500.00	\$2,500.00	\$30,000.00

clemencia morillo m-

Página 13 de 14

TOTAL SERVICIOS FINANCIEROS, BANCARIOS Y COMERCIALES																	\$155,000.00		
EJERCICIO	FUENTE DE FINANCIAMIENTO	TIPO GASTO	CAPITULO DEL GASTO	CONCEPTO DEL GASTO	PARTIDA GENERICA	ENERO	FEBRERO	MARZO	ABRIL	MAYO	JUNIO	JULIO	AGOSTO	SEPTIEMBRE	OCTUBRE	NOVIEMBRE	DICIEMBRE	MONTO TOTAL AUTORIZADO ANUAL	
2023	Fondo de Aportaciones para el Fortalecimiento de los Municipios y de las Demarcaciones Territoriales del Distrito Federal (FORTAMUNDF)	Gasto Corriente	SERVICIOS GENERALES	SERVICIOS DE INSTALACION, REPARACION, MANTENIMIENTO Y CONSERVACION	Reparación y mantenimiento de equipo de transporte	\$45,833.33	\$45,833.33	\$45,833.33	\$45,833.33	\$45,833.33	\$45,833.33	\$45,833.33	\$45,833.33	\$45,833.33	\$45,833.33	\$45,833.33	\$45,833.33	\$45,833.33	\$550,000.00
TOTAL SERVICIOS DE INSTALACION, REPARACION, MANTENIMIENTO Y CONSERVACION																	\$550,000.00		
EJERCICIO	FUENTE DE FINANCIAMIENTO	TIPO GASTO	CAPITULO DEL GASTO	CONCEPTO DEL GASTO	PARTIDA GENERICA	ENERO	FEBRERO	MARZO	ABRIL	MAYO	JUNIO	JULIO	AGOSTO	SEPTIEMBRE	OCTUBRE	NOVIEMBRE	DICIEMBRE	MONTO TOTAL AUTORIZADO ANUAL	
2023	Fondo de Aportaciones para el Fortalecimiento de los Municipios y de las Demarcaciones Territoriales del Distrito Federal (FORTAMUNDF)	Gasto Corriente	SERVICIOS GENERALES	OTROS SERVICIOS GENERALES	Impuestos y derechos	\$11,250.00	\$11,250.00	\$11,250.00	\$11,250.00	\$11,250.00	\$11,250.00	\$11,250.00	\$11,250.00	\$11,250.00	\$11,250.00	\$11,250.00	\$11,250.00	\$11,250.00	\$135,000.00
2023	Fondo de Aportaciones para el Fortalecimiento de los Municipios y de las Demarcaciones Territoriales del Distrito Federal (FORTAMUNDF)	Gasto Corriente	SERVICIOS GENERALES	OTROS SERVICIOS GENERALES	Impuesto sobre nóminas y otros que se deriven de una relación laboral	\$22,500.00	\$22,500.00	\$22,500.00	\$22,500.00	\$22,500.00	\$22,500.00	\$22,500.00	\$22,500.00	\$22,500.00	\$22,500.00	\$22,500.00	\$22,500.00	\$22,500.00	\$270,000.00
TOTAL OTROS SERVICIOS GENERALES																	\$405,000.00		
TOTAL SERVICIOS GENERALES																	\$4,820,000.00		
EJERCICIO	FUENTE DE FINANCIAMIENTO	TIPO GASTO	CAPITULO DEL GASTO	CONCEPTO DEL GASTO	PARTIDA GENERICA	ENERO	FEBRERO	MARZO	ABRIL	MAYO	JUNIO	JULIO	AGOSTO	SEPTIEMBRE	OCTUBRE	NOVIEMBRE	DICIEMBRE	MONTO TOTAL AUTORIZADO ANUAL	
2023	Fondo de Aportaciones para el Fortalecimiento de los Municipios y de las Demarcaciones Territoriales del Distrito Federal (FORTAMUNDF)	Gasto de Capital	INVERSION PÚBLICA	OBRA PÚBLICA EN BIENES PROPIOS	División de terrenos y construcción de obras de urbanización	\$166,666.67	\$166,666.67	\$166,666.67	\$166,666.67	\$166,666.67	\$166,666.67	\$166,666.67	\$166,666.67	\$166,666.67	\$166,666.67	\$166,666.67	\$166,666.67	\$166,666.67	\$2,000,000.00
TOTAL OBRA PÚBLICA EN BIENES PROPIOS																	\$2,000,000.00		
TOTAL INVERSION PÚBLICA																	\$2,000,000.00		
TOTAL FONDO DE APORTACIONES PARA EL FORTALECIMIENTO DE LOS MUNICIPIOS Y DE LAS DEMARCACIONES TERRITORIALES DEL DISTRITO FEDERAL (FORTAMUNDF)																	\$14,010,197.00		
TOTAL																	\$78,507,526.45		

Clemencia murillo m.



[Handwritten signature]

[Handwritten signature]



[Handwritten signature]