








MUNICIPIO DE CHILCUAUTLA HIDALGO.
PRIMERA MODIFICACION AL PRESUPUESTO DE EGRESOS PARA EL EJERCICIO FISCAL 2022.
CALENDARIO DEL PRESUPUESTO DE EGRESOS BASE MENSUAL

| EJERCICIO | FUENTE DE FINANCIAMIENTO | TIPO GASTO | CAPITULO DEL GASTO | CONCEPTO DEL GASTO | PARTIDA GENERICA | ENERO | FEBRERO | MARZO | ABRIL | MAYO | JUNIO | JULIO | AGOSTO | SEPTIEMBRE | OCTUBRE | NOVIEMBRE | DICIEMBRE | MONTO TOTAL AUTORIZADO ANUAL | |
|----------------------------------------------------------------------------------------|--------------------------|-----------------|--------------------------|------------------------------------------------------------------|----------------------------------------------------------|-------------|-------------|-------------|-------------|-------------|-------------|-------------|-------------|-------------|-------------|-------------|-------------|------------------------------|--------------|
| 2022 | Recursos Propios | Gasto Corriente | MATERIALES Y SUMINISTROS | MATERIALES DE ADMINISTRACION DE DOCUMENTOS Y ARTICULOS OFICIALES | Materiales de oficina | \$1,000.00 | \$1,000.00 | \$1,000.00 | \$1,000.00 | \$1,000.00 | \$1,000.00 | \$1,000.00 | \$1,000.00 | \$1,000.00 | \$1,000.00 | \$1,000.00 | \$1,000.00 | \$1,000.00 | \$1,000.00 |
| 2022 | Recursos Propios | Gasto Corriente | MATERIALES Y SUMINISTROS | MATERIALES DE ADMINISTRACION DE DOCUMENTOS Y ARTICULOS OFICIALES | Materiales de oficina | \$1,000.00 | \$1,000.00 | \$1,000.00 | \$1,000.00 | \$1,000.00 | \$1,000.00 | \$1,000.00 | \$1,000.00 | \$1,000.00 | \$1,000.00 | \$1,000.00 | \$1,000.00 | \$1,000.00 | \$1,000.00 |
| 2022 | Recursos Propios | Gasto Corriente | MATERIALES Y SUMINISTROS | MATERIALES DE ADMINISTRACION DE DOCUMENTOS Y ARTICULOS OFICIALES | Materiales de oficina | \$1,000.00 | \$1,000.00 | \$1,000.00 | \$1,000.00 | \$1,000.00 | \$1,000.00 | \$1,000.00 | \$1,000.00 | \$1,000.00 | \$1,000.00 | \$1,000.00 | \$1,000.00 | \$1,000.00 | \$1,000.00 |
| 2022 | Recursos Propios | Gasto Corriente | MATERIALES Y SUMINISTROS | MATERIALES DE ADMINISTRACION DE DOCUMENTOS Y ARTICULOS OFICIALES | Materiales de oficina | \$1,000.00 | \$1,000.00 | \$1,000.00 | \$1,000.00 | \$1,000.00 | \$1,000.00 | \$1,000.00 | \$1,000.00 | \$1,000.00 | \$1,000.00 | \$1,000.00 | \$1,000.00 | \$1,000.00 | \$1,000.00 |
| 2022 | Recursos Propios | Gasto Corriente | MATERIALES Y SUMINISTROS | MATERIALES DE ADMINISTRACION DE DOCUMENTOS Y ARTICULOS OFICIALES | Materiales de oficina | \$1,000.00 | \$1,000.00 | \$1,000.00 | \$1,000.00 | \$1,000.00 | \$1,000.00 | \$1,000.00 | \$1,000.00 | \$1,000.00 | \$1,000.00 | \$1,000.00 | \$1,000.00 | \$1,000.00 | \$1,000.00 |
| 2022 | Recursos Propios | Gasto Corriente | MATERIALES Y SUMINISTROS | MATERIALES DE ADMINISTRACION DE DOCUMENTOS Y ARTICULOS OFICIALES | Materiales de oficina | \$1,000.00 | \$1,000.00 | \$1,000.00 | \$1,000.00 | \$1,000.00 | \$1,000.00 | \$1,000.00 | \$1,000.00 | \$1,000.00 | \$1,000.00 | \$1,000.00 | \$1,000.00 | \$1,000.00 | \$1,000.00 |
| TOTAL MATERIALES DE ADMINISTRACION, EMISION DE DOCUMENTOS Y ARTICULOS OFICIALES | | | | | | | | | | | | | | | | | | | |
| 2022 | Recursos Propios | Gasto Corriente | MATERIALES Y SUMINISTROS | ALIMENTOS Y UTENSILIOS | Productos alimenticios para personas | \$3,750.00 | \$3,750.00 | \$3,750.00 | \$3,750.00 | \$3,750.00 | \$3,750.00 | \$3,750.00 | \$3,750.00 | \$3,750.00 | \$3,750.00 | \$3,750.00 | \$3,750.00 | \$3,750.00 | \$331,051.44 |
| TOTAL ALIMENTOS Y UTENSILIOS | | | | | | | | | | | | | | | | | | | |
| 2022 | Recursos Propios | Gasto Corriente | MATERIALES Y SUMINISTROS | MATERIALES Y ARTICULOS DE CONSTRUCCION Y DE REPARACION | Materiales electricos y electronicos | \$2,000.00 | \$2,000.00 | \$2,000.00 | \$2,000.00 | \$2,000.00 | \$2,000.00 | \$2,000.00 | \$2,000.00 | \$2,000.00 | \$2,000.00 | \$2,000.00 | \$2,000.00 | \$2,000.00 | \$2,000.00 |
| 2022 | Recursos Propios | Gasto Corriente | MATERIALES Y SUMINISTROS | MATERIALES Y ARTICULOS DE CONSTRUCCION Y DE REPARACION | Materiales complementarios | \$1,441.67 | \$1,441.67 | \$1,441.67 | \$1,441.67 | \$1,441.67 | \$1,441.67 | \$1,441.67 | \$1,441.67 | \$1,441.67 | \$1,441.67 | \$1,441.67 | \$1,441.67 | \$1,441.67 | \$1,441.67 |
| 2022 | Recursos Propios | Gasto Corriente | MATERIALES Y SUMINISTROS | MATERIALES Y ARTICULOS DE CONSTRUCCION Y DE REPARACION | Otros materiales y articulos de construcion y reparacion | \$8,491.67 | \$8,491.67 | \$8,491.67 | \$8,491.67 | \$8,491.67 | \$8,491.67 | \$8,491.67 | \$8,491.67 | \$8,491.67 | \$8,491.67 | \$8,491.67 | \$8,491.67 | \$8,491.67 | \$8,491.67 |
| TOTAL MATERIALES Y ARTICULOS DE CONSTRUCCION Y DE REPARACION | | | | | | | | | | | | | | | | | | | |
| 2022 | Recursos Propios | Gasto Corriente | MATERIALES Y SUMINISTROS | PRODUCTOS QUIMICOS FARMACUTICOS Y DE LABORATORIO | Productos quimicos basicos | \$2,000.00 | \$2,000.00 | \$2,000.00 | \$2,000.00 | \$2,000.00 | \$2,000.00 | \$2,000.00 | \$2,000.00 | \$2,000.00 | \$2,000.00 | \$2,000.00 | \$2,000.00 | \$2,000.00 | \$2,000.00 |
| 2022 | Recursos Propios | Gasto Corriente | MATERIALES Y SUMINISTROS | PRODUCTOS QUIMICOS FARMACUTICOS Y DE LABORATORIO | Fertilizantes, pesticidas y otros agroquimicos | \$750.00 | \$750.00 | \$750.00 | \$750.00 | \$750.00 | \$750.00 | \$750.00 | \$750.00 | \$750.00 | \$750.00 | \$750.00 | \$750.00 | \$750.00 | \$750.00 |
| 2022 | Recursos Propios | Gasto Corriente | MATERIALES Y SUMINISTROS | PRODUCTOS QUIMICOS FARMACUTICOS Y DE LABORATORIO | Materiales para fotos | \$883.33 | \$883.33 | \$883.33 | \$883.33 | \$883.33 | \$883.33 | \$883.33 | \$883.33 | \$883.33 | \$883.33 | \$883.33 | \$883.33 | \$883.33 | \$883.33 |
| 2022 | Recursos Propios | Gasto Corriente | MATERIALES Y SUMINISTROS | PRODUCTOS QUIMICOS FARMACUTICOS Y DE LABORATORIO | Materiales para fotos | \$10,000.00 | \$10,000.00 | \$10,000.00 | \$10,000.00 | \$10,000.00 | \$10,000.00 | \$10,000.00 | \$10,000.00 | \$10,000.00 | \$10,000.00 | \$10,000.00 | \$10,000.00 | \$10,000.00 | \$10,000.00 |
| TOTAL MATERIALES Y ARTICULOS DE CONSTRUCCION Y DE REPARACION | | | | | | | | | | | | | | | | | | | |
| \$252,000.00 | | | | | | | | | | | | | | | | | | | |



Clemencia murillo m

| TOTAL PRODUCTOS QUIMICOS, FARMACEUTICOS Y DE LABORATORIO | | | | | | | | | | | | | \$225,089.96 | | | | | | | | | | |
|----------------------------------------------------------|--------------------------|-----------------|--------------------------|-----------------------------------------|-----------------------------------------|------------|------------|------------|------------|------------|------------|------------|--------------|------------|------------|------------|------------|------------|------------|------------|------------|------------------------------|--------------|
| EJERCICIO | FUENTE DE FINANCIAMIENTO | TIPO GASTO | CAPITULO DEL GASTO | CONCEPTO DEL GASTO | PARTIDA GENERICA | ENERO | FEBRERO | MARZO | ABRIL | MAYO | JUNIO | JULIO | AGOSTO | SEPTIEMBRE | OCTUBRE | NOVIEMBRE | AGOSTO | SEPTIEMBRE | OCTUBRE | NOVIEMBRE | DICIEMBRE | MONTO TOTAL AUTORIZADO ANUAL | |
| 2020 | Recursos Propios | Gasto Corriente | MATERIALES Y SUMINISTROS | COMBUSTIBLES Y SERVICIOS DE LABORATORIO | COMBUSTIBLES Y SERVICIOS DE LABORATORIO | \$0.00 | \$0.00 | \$0.00 | \$0.00 | \$0.00 | \$0.00 | \$0.00 | \$0.00 | \$0.00 | \$0.00 | \$0.00 | \$0.00 | \$0.00 | \$0.00 | \$0.00 | \$0.00 | \$0.00 | \$1,000.00 |
| 2019 | Recursos Propios | Gasto Corriente | MATERIALES Y SUMINISTROS | COMBUSTIBLES Y SERVICIOS DE LABORATORIO | COMBUSTIBLES Y SERVICIOS DE LABORATORIO | \$0.00 | \$0.00 | \$0.00 | \$0.00 | \$0.00 | \$0.00 | \$0.00 | \$0.00 | \$0.00 | \$0.00 | \$0.00 | \$0.00 | \$0.00 | \$0.00 | \$0.00 | \$0.00 | \$0.00 | \$1,000.00 |
| 2021 | Recursos Propios | Gasto Corriente | MATERIALES Y SUMINISTROS | COMBUSTIBLES Y SERVICIOS DE LABORATORIO | COMBUSTIBLES Y SERVICIOS DE LABORATORIO | \$1,280.00 | \$1,280.00 | \$1,280.00 | \$1,280.00 | \$1,280.00 | \$1,280.00 | \$1,280.00 | \$1,280.00 | \$1,280.00 | \$1,280.00 | \$1,280.00 | \$1,280.00 | \$1,280.00 | \$1,280.00 | \$1,280.00 | \$1,280.00 | \$1,280.00 | \$12,800.00 |
| TOTAL COMBUSTIBLES, LUBRICANTES Y ADITIVOS | | | | | | | | | | | | | | | | | | | | | | | \$273,394.40 |

| TOTAL VESTUARIO, BLANCOS, PRENDAS DE PROTECCION Y ARTICULOS DEPORTIVOS | | | | | | | | | | | | | \$36,500.00 | | | | | | | | | | |
|------------------------------------------------------------------------|--------------------------|-----------------|--------------------------|------------------------------------------------------------------|-----------------------------------|------------|------------|------------|------------|------------|------------|------------|-------------|------------|------------|------------|------------|------------|------------|------------|------------|------------------------------|-------------|
| EJERCICIO | FUENTE DE FINANCIAMIENTO | TIPO GASTO | CAPITULO DEL GASTO | CONCEPTO DEL GASTO | PARTIDA GENERICA | ENERO | FEBRERO | MARZO | ABRIL | MAYO | JUNIO | JULIO | AGOSTO | SEPTIEMBRE | OCTUBRE | NOVIEMBRE | AGOSTO | SEPTIEMBRE | OCTUBRE | NOVIEMBRE | DICIEMBRE | MONTO TOTAL AUTORIZADO ANUAL | |
| 2021 | Recursos Propios | Gasto Corriente | MATERIALES Y SUMINISTROS | VESTUARIO, BLANCOS, PRENDAS DE PROTECCION Y ARTICULOS DEPORTIVOS | VESTUARIO Y PRENDAS DE PROTECCION | \$1,041.67 | \$1,041.67 | \$1,041.67 | \$1,041.67 | \$1,041.67 | \$1,041.67 | \$1,041.67 | \$1,041.67 | \$1,041.67 | \$1,041.67 | \$1,041.67 | \$1,041.67 | \$1,041.67 | \$1,041.67 | \$1,041.67 | \$1,041.67 | \$1,041.67 | \$12,500.00 |
| 2022 | Recursos Propios | Gasto Corriente | MATERIALES Y SUMINISTROS | VESTUARIO, BLANCOS, PRENDAS DE PROTECCION Y ARTICULOS DEPORTIVOS | VESTUARIO Y PRENDAS DE PROTECCION | \$5,400.00 | \$5,400.00 | \$5,400.00 | \$5,400.00 | \$5,400.00 | \$5,400.00 | \$5,400.00 | \$5,400.00 | \$5,400.00 | \$5,400.00 | \$5,400.00 | \$5,400.00 | \$5,400.00 | \$5,400.00 | \$5,400.00 | \$5,400.00 | \$5,400.00 | \$54,000.00 |
| 2023 | Recursos Propios | Gasto Corriente | MATERIALES Y SUMINISTROS | VESTUARIO, BLANCOS, PRENDAS DE PROTECCION Y ARTICULOS DEPORTIVOS | VESTUARIO Y PRENDAS DE PROTECCION | \$1,750.00 | \$1,750.00 | \$1,750.00 | \$1,750.00 | \$1,750.00 | \$1,750.00 | \$1,750.00 | \$1,750.00 | \$1,750.00 | \$1,750.00 | \$1,750.00 | \$1,750.00 | \$1,750.00 | \$1,750.00 | \$1,750.00 | \$1,750.00 | \$1,750.00 | \$17,500.00 |
| 2022 | Recursos Propios | Gasto Corriente | MATERIALES Y SUMINISTROS | VESTUARIO, BLANCOS, PRENDAS DE PROTECCION Y ARTICULOS DEPORTIVOS | VESTUARIO Y PRENDAS DE PROTECCION | \$300.00 | \$300.00 | \$300.00 | \$300.00 | \$300.00 | \$300.00 | \$300.00 | \$300.00 | \$300.00 | \$300.00 | \$300.00 | \$300.00 | \$300.00 | \$300.00 | \$300.00 | \$300.00 | \$300.00 | \$3,000.00 |
| TOTAL HERRAMIENTAS, REFACCIONES Y ACCESORIOS MENORES | | | | | | | | | | | | | | | | | | | | | | | \$89,760.00 |

| TOTAL MATERIALES Y SUMINISTROS | | | | | | | | | | | | | \$1,654,985.80 | | | | | | | | | | |
|--------------------------------|--------------------------|-----------------|---------------------|--------------------|----------------------------------------------------------------|-------------|-------------|-------------|-------------|-------------|-------------|-------------|----------------|-------------|-------------|-------------|-------------|-------------|-------------|-------------|-------------|------------------------------|--------------|
| EJERCICIO | FUENTE DE FINANCIAMIENTO | TIPO GASTO | CAPITULO DEL GASTO | CONCEPTO DEL GASTO | PARTIDA GENERICA | ENERO | FEBRERO | MARZO | ABRIL | MAYO | JUNIO | JULIO | AGOSTO | SEPTIEMBRE | OCTUBRE | NOVIEMBRE | AGOSTO | SEPTIEMBRE | OCTUBRE | NOVIEMBRE | DICIEMBRE | MONTO TOTAL AUTORIZADO ANUAL | |
| 2021 | Recursos Propios | Gasto Corriente | SERVICIOS GENERALES | SERVICIOS BASICOS | Energia electrica | \$25,595.67 | \$25,595.67 | \$25,595.67 | \$25,595.67 | \$25,595.67 | \$25,595.67 | \$25,595.67 | \$25,595.67 | \$25,595.67 | \$25,595.67 | \$25,595.67 | \$25,595.67 | \$25,595.67 | \$25,595.67 | \$25,595.67 | \$25,595.67 | \$25,595.67 | \$255,956.67 |
| 2022 | Recursos Propios | Gasto Corriente | SERVICIOS GENERALES | SERVICIOS BASICOS | Gas | \$10,416.67 | \$10,416.67 | \$10,416.67 | \$10,416.67 | \$10,416.67 | \$10,416.67 | \$10,416.67 | \$10,416.67 | \$10,416.67 | \$10,416.67 | \$10,416.67 | \$10,416.67 | \$10,416.67 | \$10,416.67 | \$10,416.67 | \$10,416.67 | \$10,416.67 | \$104,166.67 |
| 2022 | Recursos Propios | Gasto Corriente | SERVICIOS GENERALES | SERVICIOS BASICOS | Agua | \$5,306.25 | \$5,306.25 | \$5,306.25 | \$5,306.25 | \$5,306.25 | \$5,306.25 | \$5,306.25 | \$5,306.25 | \$5,306.25 | \$5,306.25 | \$5,306.25 | \$5,306.25 | \$5,306.25 | \$5,306.25 | \$5,306.25 | \$5,306.25 | \$5,306.25 | \$53,062.50 |
| 2021 | Recursos Propios | Gasto Corriente | SERVICIOS GENERALES | SERVICIOS BASICOS | Servicio de acceso de internet y mantenimiento de computadores | \$333.33 | \$333.33 | \$333.33 | \$333.33 | \$333.33 | \$333.33 | \$333.33 | \$333.33 | \$333.33 | \$333.33 | \$333.33 | \$333.33 | \$333.33 | \$333.33 | \$333.33 | \$333.33 | \$333.33 | \$3,333.33 |
| 2021 | Recursos Propios | Gasto Corriente | SERVICIOS GENERALES | SERVICIOS BASICOS | Servicio telefonia y telefonos | \$88.67 | \$88.67 | \$88.67 | \$88.67 | \$88.67 | \$88.67 | \$88.67 | \$88.67 | \$88.67 | \$88.67 | \$88.67 | \$88.67 | \$88.67 | \$88.67 | \$88.67 | \$88.67 | \$88.67 | \$886.67 |
| TOTAL SERVICIOS BASICOS | | | | | | | | | | | | | | | | | | | | | | | \$519,535.01 |

| TOTAL MATERIALES Y SUMINISTROS | | | | | | | | | | | | | \$1,654,985.80 | | | | | | | | | | |
|--------------------------------|--------------------------|-----------------|---------------------|-----------------------------|--------------------------------------------------------------------------------|------------|------------|------------|------------|------------|------------|------------|----------------|------------|------------|------------|------------|------------|------------|------------|------------|------------------------------|-------------|
| EJERCICIO | FUENTE DE FINANCIAMIENTO | TIPO GASTO | CAPITULO DEL GASTO | CONCEPTO DEL GASTO | PARTIDA GENERICA | ENERO | FEBRERO | MARZO | ABRIL | MAYO | JUNIO | JULIO | AGOSTO | SEPTIEMBRE | OCTUBRE | NOVIEMBRE | AGOSTO | SEPTIEMBRE | OCTUBRE | NOVIEMBRE | DICIEMBRE | MONTO TOTAL AUTORIZADO ANUAL | |
| 2021 | Recursos Propios | Gasto Corriente | SERVICIOS GENERALES | SERVICIOS DE ARREGLANDEBITO | Arrendamiento de edificios | \$1,016.67 | \$1,016.67 | \$1,016.67 | \$1,016.67 | \$1,016.67 | \$1,016.67 | \$1,016.67 | \$1,016.67 | \$1,016.67 | \$1,016.67 | \$1,016.67 | \$1,016.67 | \$1,016.67 | \$1,016.67 | \$1,016.67 | \$1,016.67 | \$1,016.67 | \$10,166.67 |
| 2021 | Recursos Propios | Gasto Corriente | SERVICIOS GENERALES | SERVICIOS DE ARREGLANDEBITO | Arrendamiento de mobiliario y equipo de administracion, educacion y recreacion | \$1,616.67 | \$1,616.67 | \$1,616.67 | \$1,616.67 | \$1,616.67 | \$1,616.67 | \$1,616.67 | \$1,616.67 | \$1,616.67 | \$1,616.67 | \$1,616.67 | \$1,616.67 | \$1,616.67 | \$1,616.67 | \$1,616.67 | \$1,616.67 | \$1,616.67 | \$16,166.67 |

elemencia murillo m.



| ERJERCICIO | FUENTE DE FINANCIAMIENTO | TIPO GASTO | CAPITULO DEL GASTO | CONCEPTO DEL GASTO | PARTIDA GENERICA | ENERO | FEBRERO | MARZO | ABRIL | MAYO | JUNIO | JULIO | AGOSTO | SEPTIEMBRE | OCTUBRE | NOVIEMBRE | DECIEMBRE | MONTO TOTAL AUTORIZADO ANUAL | |
|-----------------------------------------|--------------------------|-----------------|---------------------|-----------------------------------------------------------------|------------------------------------------------------------------------|------------|------------|------------|------------|------------|------------|------------|------------|------------|------------|------------|------------|------------------------------|-------------|
| 2022 | Recursos Propios | Gasto Corriente | SERVICIOS GENERALES | SERVICIOS PROFESIONALES CIENTIFICOS, TECNICOS Y OTROS SERVICIOS | Servicios legales, de contabilidad y auditoria relacionados | \$1,254.17 | \$2,654.17 | \$1,954.17 | \$2,654.17 | \$2,654.17 | \$2,654.17 | \$2,654.17 | \$2,654.17 | \$2,654.17 | \$2,654.17 | \$2,654.17 | \$2,654.17 | \$26,541.70 | |
| 2022 | Recursos Propios | Gasto Corriente | SERVICIOS GENERALES | SERVICIOS PROFESIONALES CIENTIFICOS, TECNICOS Y OTROS SERVICIOS | Servicios de diseño, arquitectura y pintura y abstracción relacionados | \$1,925.00 | \$1,925.00 | \$1,925.00 | \$1,925.00 | \$1,925.00 | \$1,925.00 | \$1,925.00 | \$1,925.00 | \$1,925.00 | \$1,925.00 | \$1,925.00 | \$1,925.00 | \$1,925.00 | \$19,250.00 |
| 2022 | Recursos Propios | Gasto Corriente | SERVICIOS GENERALES | SERVICIOS PROFESIONALES CIENTIFICOS, TECNICOS Y OTROS SERVICIOS | Servicios de capacitación | \$2,250.00 | \$2,250.00 | \$2,250.00 | \$2,250.00 | \$2,250.00 | \$2,250.00 | \$2,250.00 | \$2,250.00 | \$2,250.00 | \$2,250.00 | \$2,250.00 | \$2,250.00 | \$2,250.00 | \$22,500.00 |
| 2022 | Recursos Propios | Gasto Corriente | SERVICIOS GENERALES | SERVICIOS PROFESIONALES CIENTIFICOS, TECNICOS Y OTROS SERVICIOS | Servicios de apoyo administrativo, traducción, interpretado e idiomas | \$1,229.17 | \$1,229.17 | \$1,229.17 | \$1,229.17 | \$1,229.17 | \$1,229.17 | \$1,229.17 | \$1,229.17 | \$1,229.17 | \$1,229.17 | \$1,229.17 | \$1,229.17 | \$1,229.17 | \$12,291.70 |
| TOTAL SERVICIOS DE ARRENDAMIENTO | | | | | | | | | | | | | | | | | | | |
| | | | | | | | | | | | | | | | | | | \$187,380.00 | |

| ERJERCICIO | FUENTE DE FINANCIAMIENTO | TIPO GASTO | CAPITULO DEL GASTO | CONCEPTO DEL GASTO | PARTIDA GENERICA | ENERO | FEBRERO | MARZO | ABRIL | MAYO | JUNIO | JULIO | AGOSTO | SEPTIEMBRE | OCTUBRE | NOVIEMBRE | DECIEMBRE | MONTO TOTAL AUTORIZADO ANUAL | |
|-------------------------------------------------------------------------------|--------------------------|-----------------|---------------------|------------------------------------------------|-----------------------------------------------------------|-------------|-------------|-------------|-------------|-------------|-------------|-------------|-------------|-------------|-------------|-------------|-------------|------------------------------|--------------|
| 2021 | Recursos Propios | Gasto Corriente | SERVICIOS GENERALES | SERVICIOS FINANCIEROS, BANCARIOS Y COMERCIALES | Seguros de bienes patrimoniales | \$0.00 | \$0.00 | \$3,819.26 | \$0.00 | \$0.00 | \$0.00 | \$0.00 | \$0.00 | \$0.00 | \$0.00 | \$0.00 | \$0.00 | \$3,819.26 | |
| 2022 | Recursos Propios | Gasto Corriente | SERVICIOS GENERALES | SERVICIOS FINANCIEROS, BANCARIOS Y COMERCIALES | Seguros de autos patrimoniales | \$4,791.67 | \$4,791.67 | \$4,791.67 | \$4,791.67 | \$4,791.67 | \$4,791.67 | \$4,791.67 | \$4,791.67 | \$4,791.67 | \$4,791.67 | \$4,791.67 | \$4,791.67 | \$4,791.67 | \$47,916.70 |
| 2022 | Recursos Propios | Gasto Corriente | SERVICIOS GENERALES | SERVICIOS FINANCIEROS, BANCARIOS Y COMERCIALES | Fletes y mudanza | \$16,666.67 | \$16,666.67 | \$16,666.67 | \$16,666.67 | \$16,666.67 | \$16,666.67 | \$16,666.67 | \$16,666.67 | \$16,666.67 | \$16,666.67 | \$16,666.67 | \$16,666.67 | \$16,666.67 | \$166,666.70 |
| 2022 | Recursos Propios | Gasto Corriente | SERVICIOS GENERALES | SERVICIOS FINANCIEROS, BANCARIOS Y COMERCIALES | Servicios financieros, bancarios y comerciales integrados | \$2,563.33 | \$2,563.33 | \$2,563.33 | \$2,563.33 | \$2,563.33 | \$2,563.33 | \$2,563.33 | \$2,563.33 | \$2,563.33 | \$2,563.33 | \$2,563.33 | \$2,563.33 | \$2,563.33 | \$25,633.30 |
| TOTAL SERVICIOS PROFESIONALES, CIENTIFICOS, TECNICOS Y OTROS SERVICIOS | | | | | | | | | | | | | | | | | | | |
| | | | | | | | | | | | | | | | | | | \$329,200.00 | |

| ERJERCICIO | FUENTE DE FINANCIAMIENTO | TIPO GASTO | CAPITULO DEL GASTO | CONCEPTO DEL GASTO | PARTIDA GENERICA | ENERO | FEBRERO | MARZO | ABRIL | MAYO | JUNIO | JULIO | AGOSTO | SEPTIEMBRE | OCTUBRE | NOVIEMBRE | DECIEMBRE | MONTO TOTAL AUTORIZADO ANUAL | |
|-------------------------------------------------------------|--------------------------|-----------------|---------------------|------------------------------------------------|------------------------------------------------------------------------------------------|------------|------------|------------|------------|------------|------------|------------|------------|------------|------------|------------|------------|------------------------------|-------------|
| 2022 | Recursos Propios | Gasto Corriente | SERVICIOS GENERALES | SERVICIOS FINANCIEROS, BANCARIOS Y COMERCIALES | Comunicación, mantenimiento y manejo de mudanza | \$1,598.33 | \$1,598.33 | \$1,598.33 | \$1,598.33 | \$1,598.33 | \$1,598.33 | \$1,598.33 | \$1,598.33 | \$1,598.33 | \$1,598.33 | \$1,598.33 | \$1,598.33 | \$1,598.33 | \$15,983.30 |
| 2022 | Recursos Propios | Gasto Corriente | SERVICIOS GENERALES | SERVICIOS FINANCIEROS, BANCARIOS Y COMERCIALES | Redacción, impresión, mantenimiento de sistemas de cómputo, tecnología de la información | \$1,662.50 | \$1,662.50 | \$1,662.50 | \$1,662.50 | \$1,662.50 | \$1,662.50 | \$1,662.50 | \$1,662.50 | \$1,662.50 | \$1,662.50 | \$1,662.50 | \$1,662.50 | \$1,662.50 | \$16,625.00 |
| 2022 | Recursos Propios | Gasto Corriente | SERVICIOS GENERALES | SERVICIOS FINANCIEROS, BANCARIOS Y COMERCIALES | Indicaciones, capacitación y mantenimiento de computadores, impresoras y de software | \$193.33 | \$193.33 | \$193.33 | \$193.33 | \$193.33 | \$193.33 | \$193.33 | \$193.33 | \$193.33 | \$193.33 | \$193.33 | \$193.33 | \$193.33 | \$1,933.30 |
| 2022 | Recursos Propios | Gasto Corriente | SERVICIOS GENERALES | SERVICIOS FINANCIEROS, BANCARIOS Y COMERCIALES | Represado y mantenimiento de equipos de cómputo | \$1,616.67 | \$1,616.67 | \$1,616.67 | \$1,616.67 | \$1,616.67 | \$1,616.67 | \$1,616.67 | \$1,616.67 | \$1,616.67 | \$1,616.67 | \$1,616.67 | \$1,616.67 | \$1,616.67 | \$16,166.70 |
| 2022 | Recursos Propios | Gasto Corriente | SERVICIOS GENERALES | SERVICIOS FINANCIEROS, BANCARIOS Y COMERCIALES | Indicaciones, capacitación, mantenimiento de maquinaria y otros equipos y paramentos | \$2,761.04 | \$2,761.04 | \$2,761.04 | \$2,761.04 | \$2,761.04 | \$2,761.04 | \$2,761.04 | \$2,761.04 | \$2,761.04 | \$2,761.04 | \$2,761.04 | \$2,761.04 | \$2,761.04 | \$27,610.40 |
| TOTAL SERVICIOS FINANCIEROS, BANCARIOS Y COMERCIALES | | | | | | | | | | | | | | | | | | | |
| | | | | | | | | | | | | | | | | | | \$298,319.99 | |

| ERJERCICIO | FUENTE DE FINANCIAMIENTO | TIPO GASTO | CAPITULO DEL GASTO | CONCEPTO DEL GASTO | PARTIDA GENERICA | ENERO | FEBRERO | MARZO | ABRIL | MAYO | JUNIO | JULIO | AGOSTO | SEPTIEMBRE | OCTUBRE | NOVIEMBRE | DECIEMBRE | MONTO TOTAL AUTORIZADO ANUAL | |
|-------------------------------------------------------------|--------------------------|-----------------|---------------------|------------------------------------------------|------------------------------------------------------------------------------------------|------------|------------|------------|------------|------------|------------|------------|------------|------------|------------|------------|------------|------------------------------|-------------|
| 2022 | Recursos Propios | Gasto Corriente | SERVICIOS GENERALES | SERVICIOS FINANCIEROS, BANCARIOS Y COMERCIALES | Comunicación, mantenimiento y manejo de mudanza | \$1,598.33 | \$1,598.33 | \$1,598.33 | \$1,598.33 | \$1,598.33 | \$1,598.33 | \$1,598.33 | \$1,598.33 | \$1,598.33 | \$1,598.33 | \$1,598.33 | \$1,598.33 | \$1,598.33 | \$15,983.30 |
| 2022 | Recursos Propios | Gasto Corriente | SERVICIOS GENERALES | SERVICIOS FINANCIEROS, BANCARIOS Y COMERCIALES | Redacción, impresión, mantenimiento de sistemas de cómputo, tecnología de la información | \$1,662.50 | \$1,662.50 | \$1,662.50 | \$1,662.50 | \$1,662.50 | \$1,662.50 | \$1,662.50 | \$1,662.50 | \$1,662.50 | \$1,662.50 | \$1,662.50 | \$1,662.50 | \$1,662.50 | \$16,625.00 |
| 2022 | Recursos Propios | Gasto Corriente | SERVICIOS GENERALES | SERVICIOS FINANCIEROS, BANCARIOS Y COMERCIALES | Indicaciones, capacitación y mantenimiento de computadores, impresoras y de software | \$193.33 | \$193.33 | \$193.33 | \$193.33 | \$193.33 | \$193.33 | \$193.33 | \$193.33 | \$193.33 | \$193.33 | \$193.33 | \$193.33 | \$193.33 | \$1,933.30 |
| 2022 | Recursos Propios | Gasto Corriente | SERVICIOS GENERALES | SERVICIOS FINANCIEROS, BANCARIOS Y COMERCIALES | Represado y mantenimiento de equipos de cómputo | \$1,616.67 | \$1,616.67 | \$1,616.67 | \$1,616.67 | \$1,616.67 | \$1,616.67 | \$1,616.67 | \$1,616.67 | \$1,616.67 | \$1,616.67 | \$1,616.67 | \$1,616.67 | \$1,616.67 | \$16,166.70 |
| 2022 | Recursos Propios | Gasto Corriente | SERVICIOS GENERALES | SERVICIOS FINANCIEROS, BANCARIOS Y COMERCIALES | Indicaciones, capacitación, mantenimiento de maquinaria y otros equipos y paramentos | \$2,761.04 | \$2,761.04 | \$2,761.04 | \$2,761.04 | \$2,761.04 | \$2,761.04 | \$2,761.04 | \$2,761.04 | \$2,761.04 | \$2,761.04 | \$2,761.04 | \$2,761.04 | \$2,761.04 | \$27,610.40 |
| TOTAL SERVICIOS FINANCIEROS, BANCARIOS Y COMERCIALES | | | | | | | | | | | | | | | | | | | |
| | | | | | | | | | | | | | | | | | | \$298,319.99 | |


 Clemencia Morillo

| ER EJERCICIO | FUENTE DE FINANCIAMIENTO | TIPO GASTO | CAPITULO DEL GASTO | CONCEPTO DEL GASTO | PARTIDA GENERICA | ENERO | FEBRERO | MARZO | ABRIL | MAYO | JUNIO | JULIO | AGOSTO | SEPTIEMBRE | OCTUBRE | NOVIEMBRE | DICIEMBRE | MONTO TOTAL AUTORIZADO ANUAL |
|---------------------------------------------------------------------------------|--------------------------|-----------------|---------------------|-------------------------------------------------|-------------------------------------------------|------------|------------|------------|------------|------------|------------|------------|------------|------------|------------|------------|------------|------------------------------|
| 2022 | Recursos Propios | Gasto Corriente | SERVICIOS GENERALES | OTROS SERVICIOS DE MANTENIMIENTO Y CONSERVACION | OTROS SERVICIOS DE MANTENIMIENTO Y CONSERVACION | \$1,288.00 | \$1,288.00 | \$1,288.00 | \$1,288.00 | \$1,288.00 | \$1,288.00 | \$1,288.00 | \$1,288.00 | \$1,288.00 | \$1,288.00 | \$1,288.00 | \$1,288.00 | \$12,880.00 |
| 2022 | Recursos Propios | Gasto Corriente | SERVICIOS GENERALES | SERVICIOS DE MANTENIMIENTO Y CONSERVACION | SERVICIOS DE MANTENIMIENTO Y CONSERVACION | \$2,880.00 | \$2,880.00 | \$2,880.00 | \$2,880.00 | \$2,880.00 | \$2,880.00 | \$2,880.00 | \$2,880.00 | \$2,880.00 | \$2,880.00 | \$2,880.00 | \$2,880.00 | \$28,800.00 |
| 2022 | Recursos Propios | Gasto Corriente | SERVICIOS GENERALES | SERVICIOS DE COMUNICACION SOCIAL Y PUBLICIDAD | SERVICIOS DE COMUNICACION SOCIAL Y PUBLICIDAD | \$4,200.00 | \$4,200.00 | \$4,200.00 | \$4,200.00 | \$4,200.00 | \$4,200.00 | \$4,200.00 | \$4,200.00 | \$4,200.00 | \$4,200.00 | \$4,200.00 | \$4,200.00 | \$42,000.00 |
| TOTAL SERVICIOS DE INSTALACION, REPARACION, MANTENIMIENTO Y CONSERVACION | | | | | | | | | | | | | | | | | | |
| \$81,279.83 | | | | | | | | | | | | | | | | | | |

| ER EJERCICIO | FUENTE DE FINANCIAMIENTO | TIPO GASTO | CAPITULO DEL GASTO | CONCEPTO DEL GASTO | PARTIDA GENERICA | ENERO | FEBRERO | MARZO | ABRIL | MAYO | JUNIO | JULIO | AGOSTO | SEPTIEMBRE | OCTUBRE | NOVIEMBRE | DICIEMBRE | MONTO TOTAL AUTORIZADO ANUAL |
|----------------------------------------------|--------------------------|-----------------|---------------------|---------------------------------|---------------------------------|------------|------------|------------|------------|------------|------------|------------|------------|------------|------------|------------|------------|------------------------------|
| 2022 | Recursos Propios | Gasto Corriente | SERVICIOS GENERALES | SERVICIOS DE TRABAJO Y VIATICOS | SERVICIOS DE TRABAJO Y VIATICOS | \$2,750.00 | \$2,750.00 | \$2,750.00 | \$2,750.00 | \$2,750.00 | \$2,750.00 | \$2,750.00 | \$2,750.00 | \$2,750.00 | \$2,750.00 | \$2,750.00 | \$2,750.00 | \$27,500.00 |
| 2022 | Recursos Propios | Gasto Corriente | SERVICIOS GENERALES | SERVICIOS DE TRABAJO Y VIATICOS | SERVICIOS DE TRABAJO Y VIATICOS | \$1,425.00 | \$1,425.00 | \$1,425.00 | \$1,425.00 | \$1,425.00 | \$1,425.00 | \$1,425.00 | \$1,425.00 | \$1,425.00 | \$1,425.00 | \$1,425.00 | \$1,425.00 | \$14,250.00 |
| 2022 | Recursos Propios | Gasto Corriente | SERVICIOS GENERALES | SERVICIOS DE TRABAJO Y VIATICOS | SERVICIOS DE TRABAJO Y VIATICOS | \$2,391.67 | \$2,391.67 | \$2,391.67 | \$2,391.67 | \$2,391.67 | \$2,391.67 | \$2,391.67 | \$2,391.67 | \$2,391.67 | \$2,391.67 | \$2,391.67 | \$2,391.67 | \$23,916.67 |
| TOTAL SERVICIOS DE TRABAJO Y VIATICOS | | | | | | | | | | | | | | | | | | |
| \$70,910.00 | | | | | | | | | | | | | | | | | | |


| ER EJERCICIO | FUENTE DE FINANCIAMIENTO | TIPO GASTO | CAPITULO DEL GASTO | CONCEPTO DEL GASTO | PARTIDA GENERICA | ENERO | FEBRERO | MARZO | ABRIL | MAYO | JUNIO | JULIO | AGOSTO | SEPTIEMBRE | OCTUBRE | NOVIEMBRE | DICIEMBRE | MONTO TOTAL AUTORIZADO ANUAL |
|----------------------------------|--------------------------|-----------------|---------------------|----------------------|----------------------|------------|------------|------------|------------|------------|------------|------------|------------|------------|------------|------------|------------|------------------------------|
| 2022 | Recursos Propios | Gasto Corriente | SERVICIOS GENERALES | SERVICIOS ESPECIALES | SERVICIOS ESPECIALES | \$3,426.67 | \$3,426.67 | \$3,426.67 | \$3,426.67 | \$3,426.67 | \$3,426.67 | \$3,426.67 | \$3,426.67 | \$3,426.67 | \$3,426.67 | \$3,426.67 | \$3,426.67 | \$34,266.67 |
| 2022 | Recursos Propios | Gasto Corriente | SERVICIOS GENERALES | SERVICIOS ESPECIALES | SERVICIOS ESPECIALES | \$4,688.00 | \$4,688.00 | \$4,688.00 | \$4,688.00 | \$4,688.00 | \$4,688.00 | \$4,688.00 | \$4,688.00 | \$4,688.00 | \$4,688.00 | \$4,688.00 | \$4,688.00 | \$46,880.00 |
| TOTAL SERVICIOS OFICIALES | | | | | | | | | | | | | | | | | | |
| \$97,100.96 | | | | | | | | | | | | | | | | | | |


| ER EJERCICIO | FUENTE DE FINANCIAMIENTO | TIPO GASTO | CAPITULO DEL GASTO | CONCEPTO DEL GASTO | PARTIDA GENERICA | ENERO | FEBRERO | MARZO | ABRIL | MAYO | JUNIO | JULIO | AGOSTO | SEPTIEMBRE | OCTUBRE | NOVIEMBRE | DICIEMBRE | MONTO TOTAL AUTORIZADO ANUAL |
|----------------------------------------|--------------------------|-----------------|---------------------|---------------------------|---------------------------|-------------|-------------|-------------|-------------|-------------|-------------|-------------|-------------|-------------|-------------|-------------|-------------|------------------------------|
| 2022 | Recursos Propios | Gasto Corriente | SERVICIOS GENERALES | OTROS SERVICIOS GENERALES | OTROS SERVICIOS GENERALES | \$10,372.50 | \$10,372.50 | \$10,372.50 | \$10,372.50 | \$10,372.50 | \$10,372.50 | \$10,372.50 | \$10,372.50 | \$10,372.50 | \$10,372.50 | \$10,372.50 | \$10,372.50 | \$103,725.00 |
| TOTAL OTROS SERVICIOS GENERALES | | | | | | | | | | | | | | | | | | |
| \$148,470.00 | | | | | | | | | | | | | | | | | | |


| ER EJERCICIO | FUENTE DE FINANCIAMIENTO | TIPO GASTO | CAPITULO DEL GASTO | CONCEPTO DEL GASTO | PARTIDA GENERICA | ENERO | FEBRERO | MARZO | ABRIL | MAYO | JUNIO | JULIO | AGOSTO | SEPTIEMBRE | OCTUBRE | NOVIEMBRE | DICIEMBRE | MONTO TOTAL AUTORIZADO ANUAL |
|-------------------------------------------------------------------|--------------------------|-----------------|------------------------------------------------------|------------------------------------------------------|------------------------------------------------------|-------------|-------------|-------------|-------------|-------------|-------------|-------------|-------------|-------------|-------------|-------------|-------------|------------------------------|
| 2022 | Recursos Propios | Gasto Corriente | TRANSFERENCIAS ASIGNACIONES SUBSIDIOS Y OTRAS AYUDAS | TRANSFERENCIAS ASIGNACIONES SUBSIDIOS Y OTRAS AYUDAS | Ayuda social a personas | \$71,168.96 | \$71,168.96 | \$71,168.96 | \$71,168.96 | \$71,168.96 | \$71,168.96 | \$71,168.96 | \$71,168.96 | \$71,168.96 | \$71,168.96 | \$71,168.96 | \$71,168.96 | \$711,689.60 |
| 2019 | Recursos Propios | Gasto Corriente | TRANSFERENCIAS ASIGNACIONES SUBSIDIOS Y OTRAS AYUDAS | TRANSFERENCIAS ASIGNACIONES SUBSIDIOS Y OTRAS AYUDAS | Ayuda social a personas | \$0.00 | \$0.00 | \$0.00 | \$0.00 | \$0.00 | \$0.00 | \$0.00 | \$0.00 | \$0.00 | \$0.00 | \$0.00 | \$0.00 | \$0.00 |
| 2021 | Recursos Propios | Gasto Corriente | TRANSFERENCIAS ASIGNACIONES SUBSIDIOS Y OTRAS AYUDAS | TRANSFERENCIAS ASIGNACIONES SUBSIDIOS Y OTRAS AYUDAS | Ayuda social a personas | \$0.00 | \$0.00 | \$0.00 | \$0.00 | \$0.00 | \$0.00 | \$0.00 | \$0.00 | \$0.00 | \$0.00 | \$0.00 | \$0.00 | \$0.00 |
| 2022 | Recursos Propios | Gasto Corriente | TRANSFERENCIAS ASIGNACIONES SUBSIDIOS Y OTRAS AYUDAS | TRANSFERENCIAS ASIGNACIONES SUBSIDIOS Y OTRAS AYUDAS | Becas y otras ayudas para programas de investigacion | \$11,141.88 | \$11,141.88 | \$11,141.88 | \$11,141.88 | \$11,141.88 | \$11,141.88 | \$11,141.88 | \$11,141.88 | \$11,141.88 | \$11,141.88 | \$11,141.88 | \$11,141.88 | \$111,418.88 |
| TOTAL TRANSFERENCIAS ASIGNACIONES SUBSIDIOS Y OTRAS AYUDAS | | | | | | | | | | | | | | | | | | |
| \$1,055,909.49 | | | | | | | | | | | | | | | | | | |


| ER EJERCICIO | FUENTE DE FINANCIAMIENTO | TIPO GASTO | CAPITULO DEL GASTO | CONCEPTO DEL GASTO | PARTIDA GENERICA | ENERO | FEBRERO | MARZO | ABRIL | MAYO | JUNIO | JULIO | AGOSTO | SEPTIEMBRE | OCTUBRE | NOVIEMBRE | DICIEMBRE | MONTO TOTAL AUTORIZADO ANUAL |
|-------------------------------------------------------------------|--------------------------|-----------------|------------------------------------------------------|------------------------------------------------------|------------------------------------------------------|------------|------------|------------|------------|------------|------------|------------|------------|------------|------------|------------|------------|------------------------------|
| 2022 | Recursos Propios | Gasto Corriente | TRANSFERENCIAS ASIGNACIONES SUBSIDIOS Y OTRAS AYUDAS | TRANSFERENCIAS ASIGNACIONES SUBSIDIOS Y OTRAS AYUDAS | TRANSFERENCIAS ASIGNACIONES SUBSIDIOS Y OTRAS AYUDAS | \$3,000.84 | \$3,000.84 | \$3,000.84 | \$3,000.84 | \$3,000.84 | \$3,000.84 | \$3,000.84 | \$3,000.84 | \$3,000.84 | \$3,000.84 | \$3,000.84 | \$3,000.84 | \$30,008.40 |
| TOTAL TRANSFERENCIAS ASIGNACIONES SUBSIDIOS Y OTRAS AYUDAS | | | | | | | | | | | | | | | | | | |
| \$1,055,909.49 | | | | | | | | | | | | | | | | | | |


| ER EJERCICIO | FUENTE DE FINANCIAMIENTO | TIPO GASTO | CAPITULO DEL GASTO | CONCEPTO DEL GASTO | PARTIDA GENERICA | ENERO | FEBRERO | MARZO | ABRIL | MAYO | JUNIO | JULIO | AGOSTO | SEPTIEMBRE | OCTUBRE | NOVIEMBRE | DICIEMBRE | MONTO TOTAL AUTORIZADO ANUAL |
|--------------|--------------------------|-----------------|------------------------------------------------------|------------------------------------------------------|------------------------------------------------------|------------|------------|------------|------------|------------|------------|------------|------------|------------|------------|------------|------------|------------------------------|
| 2022 | Recursos Propios | Gasto Corriente | TRANSFERENCIAS ASIGNACIONES SUBSIDIOS Y OTRAS AYUDAS | TRANSFERENCIAS ASIGNACIONES SUBSIDIOS Y OTRAS AYUDAS | TRANSFERENCIAS ASIGNACIONES SUBSIDIOS Y OTRAS AYUDAS | \$3,000.84 | \$3,000.84 | \$3,000.84 | \$3,000.84 | \$3,000.84 | \$3,000.84 | \$3,000.84 | \$3,000.84 | \$3,000.84 | \$3,000.84 | \$3,000.84 | \$3,000.84 | \$30,008.40 |












| EJERCICIO | FUENTE DE FINANCIAMIENTO | TIPO GASTO | CAPITULO DEL GASTO | CONCEPTO DEL GASTO | PARTIDA GENERICA | ENERO | FEBRERO | MARZO | ABRIL | MAYO | JUNIO | JULIO | AGOSTO | SEPTIEMBRE | OCTUBRE | NOVIEMBRE | DICIEMBRE | MONTO TOTAL AUTORIZADO ANUAL | |
|----------------------------------------------------|--------------------------|------------------|-----------------------------------------|-----------------------------------------------|----------------------------------|------------|------------|------------|------------|------------|------------|------------|------------|------------|------------|------------|------------|------------------------------|-------------|
| 2021 | Recursos Propios | Gasto de Capital | BIENES MUEBLES (MUEBLES Y HERRAMIENTAS) | Mantenimiento de bienes muebles y heramientas | Equipos de oficina y heramientas | \$1,000.00 | \$1,000.00 | \$1,000.00 | \$1,000.00 | \$1,000.00 | \$1,000.00 | \$1,000.00 | \$1,000.00 | \$1,000.00 | \$1,000.00 | \$1,000.00 | \$1,000.00 | \$14,400.00 | |
| 2022 | Recursos Propios | Gasto de Capital | BIENES MUEBLES (MUEBLES Y HERRAMIENTAS) | Mantenimiento de bienes muebles y heramientas | Equipos de oficina y heramientas | \$1,000.00 | \$1,000.00 | \$1,000.00 | \$1,000.00 | \$1,000.00 | \$1,000.00 | \$1,000.00 | \$1,000.00 | \$1,000.00 | \$1,000.00 | \$1,000.00 | \$1,000.00 | \$1,000.00 | \$14,400.00 |
| 2023 | Recursos Propios | Gasto de Capital | BIENES MUEBLES (MUEBLES Y HERRAMIENTAS) | Mantenimiento de bienes muebles y heramientas | Equipos de oficina y heramientas | \$1,000.00 | \$1,000.00 | \$1,000.00 | \$1,000.00 | \$1,000.00 | \$1,000.00 | \$1,000.00 | \$1,000.00 | \$1,000.00 | \$1,000.00 | \$1,000.00 | \$1,000.00 | \$1,000.00 | \$14,400.00 |
| TOTAL MOBILIARIO Y EQUIPO DE ADMINISTRACION | | | | | | | | | | | | | | | | | | | |
| | | | | | | | | | | | | | | | | | | \$147,482.71 | |

| EJERCICIO | FUENTE DE FINANCIAMIENTO | TIPO GASTO | CAPITULO DEL GASTO | CONCEPTO DEL GASTO | PARTIDA GENERICA | ENERO | FEBRERO | MARZO | ABRIL | MAYO | JUNIO | JULIO | AGOSTO | SEPTIEMBRE | OCTUBRE | NOVIEMBRE | DICIEMBRE | MONTO TOTAL AUTORIZADO ANUAL | |
|-------------------------------------------------------|--------------------------|------------------|--------------------|-------------------------------------------|------------------------------------------------------------------|------------|-------------|------------|------------|------------|------------|------------|------------|------------|------------|------------|------------|------------------------------|-------------|
| 2021 | Recursos Propios | Gasto de Capital | INVERSION PUBLICA | Obra Publica en Bienes de Dominio Publico | Eficiencia en Inclinacion | \$0.00 | \$10,000.00 | \$0.00 | \$0.00 | \$0.00 | \$0.00 | \$0.00 | \$0.00 | \$0.00 | \$0.00 | \$0.00 | \$0.00 | \$10,000.00 | |
| 2022 | Recursos Propios | Gasto de Capital | INVERSION PUBLICA | Obra Publica en Bienes de Dominio Publico | Eficiencia en Inclinacion | \$0.00 | \$10,000.00 | \$0.00 | \$0.00 | \$0.00 | \$0.00 | \$0.00 | \$0.00 | \$0.00 | \$0.00 | \$0.00 | \$0.00 | \$10,000.00 | |
| 2023 | Recursos Propios | Gasto de Capital | INVERSION PUBLICA | Obra Publica en Bienes de Dominio Publico | Eficiencia en Inclinacion | \$0.00 | \$10,000.00 | \$0.00 | \$0.00 | \$0.00 | \$0.00 | \$0.00 | \$0.00 | \$0.00 | \$0.00 | \$0.00 | \$0.00 | \$10,000.00 | |
| 2021 | Recursos Propios | Gasto de Capital | INVERSION PUBLICA | Obra Publica en Bienes de Dominio Publico | Manejo de Invenarios y mantenimiento de obras de infraestructura | \$1,696.67 | \$1,696.67 | \$1,696.67 | \$1,696.67 | \$1,696.67 | \$1,696.67 | \$1,696.67 | \$1,696.67 | \$1,696.67 | \$1,696.67 | \$1,696.67 | \$1,696.67 | \$1,696.67 | \$17,000.00 |
| 2022 | Recursos Propios | Gasto de Capital | INVERSION PUBLICA | Obra Publica en Bienes de Dominio Publico | Manejo de Invenarios y mantenimiento de obras de infraestructura | \$1,696.67 | \$1,696.67 | \$1,696.67 | \$1,696.67 | \$1,696.67 | \$1,696.67 | \$1,696.67 | \$1,696.67 | \$1,696.67 | \$1,696.67 | \$1,696.67 | \$1,696.67 | \$1,696.67 | \$17,000.00 |
| 2023 | Recursos Propios | Gasto de Capital | INVERSION PUBLICA | Obra Publica en Bienes de Dominio Publico | Manejo de Invenarios y mantenimiento de obras de infraestructura | \$1,696.67 | \$1,696.67 | \$1,696.67 | \$1,696.67 | \$1,696.67 | \$1,696.67 | \$1,696.67 | \$1,696.67 | \$1,696.67 | \$1,696.67 | \$1,696.67 | \$1,696.67 | \$1,696.67 | \$17,000.00 |
| 2021 | Recursos Propios | Gasto de Capital | INVERSION PUBLICA | Obra Publica en Bienes de Dominio Publico | Manejo de Invenarios y mantenimiento de obras de infraestructura | \$1,696.67 | \$1,696.67 | \$1,696.67 | \$1,696.67 | \$1,696.67 | \$1,696.67 | \$1,696.67 | \$1,696.67 | \$1,696.67 | \$1,696.67 | \$1,696.67 | \$1,696.67 | \$1,696.67 | \$17,000.00 |
| 2022 | Recursos Propios | Gasto de Capital | INVERSION PUBLICA | Obra Publica en Bienes de Dominio Publico | Manejo de Invenarios y mantenimiento de obras de infraestructura | \$1,696.67 | \$1,696.67 | \$1,696.67 | \$1,696.67 | \$1,696.67 | \$1,696.67 | \$1,696.67 | \$1,696.67 | \$1,696.67 | \$1,696.67 | \$1,696.67 | \$1,696.67 | \$1,696.67 | \$17,000.00 |
| 2023 | Recursos Propios | Gasto de Capital | INVERSION PUBLICA | Obra Publica en Bienes de Dominio Publico | Manejo de Invenarios y mantenimiento de obras de infraestructura | \$1,696.67 | \$1,696.67 | \$1,696.67 | \$1,696.67 | \$1,696.67 | \$1,696.67 | \$1,696.67 | \$1,696.67 | \$1,696.67 | \$1,696.67 | \$1,696.67 | \$1,696.67 | \$1,696.67 | \$17,000.00 |
| TOTAL MAQUINARIA, OTROS EQUIPOS Y HERRAMIENTAS | | | | | | | | | | | | | | | | | | | |
| | | | | | | | | | | | | | | | | | | \$25,962.00 | |
| TOTAL BIENES MUEBLES, INMUEBLES E INTANGIBLES | | | | | | | | | | | | | | | | | | | |
| | | | | | | | | | | | | | | | | | | \$173,454.71 | |


| EJERCICIO | FUENTE DE FINANCIAMIENTO | TIPO GASTO | CAPITULO DEL GASTO | CONCEPTO DEL GASTO | PARTIDA GENERICA | ENERO | FEBRERO | MARZO | ABRIL | MAYO | JUNIO | JULIO | AGOSTO | SEPTIEMBRE | OCTUBRE | NOVIEMBRE | DICIEMBRE | MONTO TOTAL AUTORIZADO ANUAL |
|--------------------------------------------------------|--------------------------------------------------------------------------------------------------------------------------------|-----------------|---------------------|----------------------|-------------------------------------|--------|---------|--------|--------|--------|--------|--------|-------------|------------|---------|-----------|-----------|------------------------------|
| 2021 | Empleos de Bienes Muebles Administrados por la Oficialia Mayor por Conducto de la Direccion General de Patrimonio Inmobiliario | Gasto Corriente | SERVICIOS GENERALES | SERVICIOS ESPECIALES | Gastos de otros servicios y cultura | \$0.00 | \$0.00 | \$0.00 | \$0.00 | \$0.00 | \$0.00 | \$0.00 | \$17,778.01 | \$0.00 | \$0.00 | \$0.00 | \$0.00 | \$17,778.01 |
| TOTAL INVERSION PUBLICA | | | | | | | | | | | | | | | | | | |
| | | | | | | | | | | | | | | | | | | \$1,012,816.44 |
| TOTAL RECURSOS PROPIOS | | | | | | | | | | | | | | | | | | |
| | | | | | | | | | | | | | | | | | | \$5,942,514.53 |
| TOTAL OBRA PUBLICA EN BIENES DE DOMINIO PUBLICO | | | | | | | | | | | | | | | | | | |
| | | | | | | | | | | | | | | | | | | \$1,012,816.44 |

| EJERCICIO | FUENTE DE FINANCIAMIENTO | TIPO GASTO | CAPITULO DEL GASTO | CONCEPTO DEL GASTO | PARTIDA GENERICA | ENERO | FEBRERO | MARZO | ABRIL | MAYO | JUNIO | JULIO | AGOSTO | SEPTIEMBRE | OCTUBRE | NOVIEMBRE | DICIEMBRE | MONTO TOTAL AUTORIZADO ANUAL |
|----------------------------------------------------------------|----------------------------------|-----------------|----------------------|-------------------------------------------------|------------------|-------------|-------------|-------------|-------------|-------------|-------------|-------------|-------------|-------------|-------------|-------------|-------------|------------------------------|
| 2021 | Fondo General de Participaciones | Gasto Corriente | SERVICIOS PERSONALES | REMERACIONES AL PERSONAL DE CARACTER PERMANENTE | Deber | \$18,347.72 | \$18,347.72 | \$18,347.72 | \$18,347.72 | \$18,347.72 | \$18,347.72 | \$18,347.72 | \$18,347.72 | \$18,347.72 | \$18,347.72 | \$18,347.72 | \$18,347.72 | \$183,477.20 |
| 2022 | Fondo General de Participaciones | Gasto Corriente | SERVICIOS PERSONALES | REMERACIONES AL PERSONAL DE CARACTER PERMANENTE | Deber | \$18,347.72 | \$18,347.72 | \$18,347.72 | \$18,347.72 | \$18,347.72 | \$18,347.72 | \$18,347.72 | \$18,347.72 | \$18,347.72 | \$18,347.72 | \$18,347.72 | \$18,347.72 | \$183,477.20 |
| 2023 | Fondo General de Participaciones | Gasto Corriente | SERVICIOS PERSONALES | REMERACIONES AL PERSONAL DE CARACTER PERMANENTE | Deber | \$18,347.72 | \$18,347.72 | \$18,347.72 | \$18,347.72 | \$18,347.72 | \$18,347.72 | \$18,347.72 | \$18,347.72 | \$18,347.72 | \$18,347.72 | \$18,347.72 | \$18,347.72 | \$183,477.20 |
| TOTAL REMUNERACIONES AL PERSONAL DE CARACTER PERMANENTE | | | | | | | | | | | | | | | | | | |
| | | | | | | | | | | | | | | | | | | \$17,730,457.56 |

| EJERCICIO | FUENTE DE FINANCIAMIENTO | TIPO GASTO | CAPITULO DEL GASTO | CONCEPTO DEL GASTO | PARTIDA GENERICA | ENERO | FEBRERO | MARZO | ABRIL | MAYO | JUNIO | JULIO | AGOSTO | SEPTIEMBRE | OCTUBRE | NOVIEMBRE | DICIEMBRE | MONTO TOTAL AUTORIZADO ANUAL |
|------------------------------------------------------|----------------------------------|-----------------|----------------------|---------------------------------------|------------------|-------------|-------------|-------------|-------------|-------------|-------------|-------------|-------------|-------------|-------------|-------------|-------------|------------------------------|
| 2021 | Fondo General de Participaciones | Gasto Corriente | SERVICIOS PERSONALES | REMERACIONES ADICIONALES Y ESPECIALES | Compensaciones | \$19,786.56 | \$19,786.56 | \$19,786.56 | \$19,786.56 | \$19,786.56 | \$19,786.56 | \$19,786.56 | \$19,786.56 | \$19,786.56 | \$19,786.56 | \$19,786.56 | \$19,786.56 | \$197,865.68 |
| 2022 | Fondo General de Participaciones | Gasto Corriente | SERVICIOS PERSONALES | REMERACIONES ADICIONALES Y ESPECIALES | Compensaciones | \$19,786.56 | \$19,786.56 | \$19,786.56 | \$19,786.56 | \$19,786.56 | \$19,786.56 | \$19,786.56 | \$19,786.56 | \$19,786.56 | \$19,786.56 | \$19,786.56 | \$19,786.56 | \$197,865.68 |
| 2023 | Fondo General de Participaciones | Gasto Corriente | SERVICIOS PERSONALES | REMERACIONES ADICIONALES Y ESPECIALES | Compensaciones | \$19,786.56 | \$19,786.56 | \$19,786.56 | \$19,786.56 | \$19,786.56 | \$19,786.56 | \$19,786.56 | \$19,786.56 | \$19,786.56 | \$19,786.56 | \$19,786.56 | \$19,786.56 | \$197,865.68 |
| TOTAL REMUNERACIONES ADICIONALES Y ESPECIALES | | | | | | | | | | | | | | | | | | |
| | | | | | | | | | | | | | | | | | | \$5,036,839.18 |







| TOTAL SERVICIOS PERSONALES | | | | | | | | | | | | \$22,787,296.74 | | | | | | | |
|----------------------------------------------------------------|----------------------------------|------------------|--------------------------------------------------------|-----------------------------------------------------------------------|--------------------------------------------------------------------------------------------|--------------|--------------|----------------|--------------|--------------|--------------|-----------------|--------------|--------------|--------------|--------------|--------------|------------------------------|-----------------|
| EJERCICIO | FUENTE DE FINANCIAMIENTO | TIPO GASTO | CAPITULO DEL GASTO | CONCEPTO DEL GASTO | PARTIDA GENERICA | ENERO | FEBRERO | MARZO | ABRIL | MAYO | JUNIO | JULIO | AGOSTO | SEPTIEMBRE | OCTUBRE | NOVIEMBRE | DICIEMBRE | MONTO TOTAL AUTORIZADO ANUAL | |
| 2022 | Fondo General de Participaciones | Gasto Corriente | MATERIALES - BIENES DE DOMINIO PUBLICO | COMBUSTIBLES - GASOLINAS | combustibles, aceites y lubricantes | \$1,332.00 | \$8,232.00 | \$2,732.00 | \$2,732.00 | \$2,302.00 | \$2,302.00 | \$2,302.00 | \$2,302.00 | \$2,302.00 | \$2,302.00 | \$2,302.00 | \$2,302.00 | \$2,302.00 | \$100,000.00 |
| TOTAL COMBUSTIBLES, LUBRICANTES Y ADITIVOS | | | | | | | | | | | | | | | | | | | \$100,000.00 |
| TOTAL MATERIALES Y SUMINISTROS | | | | | | | | | | | | | | | | | | | \$100,000.00 |
| EJERCICIO | FUENTE DE FINANCIAMIENTO | TIPO GASTO | CAPITULO DEL GASTO | CONCEPTO DEL GASTO | PARTIDA GENERICA | ENERO | FEBRERO | MARZO | ABRIL | MAYO | JUNIO | JULIO | AGOSTO | SEPTIEMBRE | OCTUBRE | NOVIEMBRE | DICIEMBRE | MONTO TOTAL AUTORIZADO ANUAL | |
| 2022 | Fondo General de Participaciones | Gasto Corriente | TRANSFERENCIAS, ASIGNACIONES, SUBSIDIOS Y OTRAS AYUDAS | TRANSFERENCIAS INTERNAS Y ASIGNACIONES AL SECTOR PUBLICO | transferencias internas de grado a actividades participativas y subsidios y otros recursos | \$3,015.00 | \$3,015.00 | \$3,015.00 | \$3,015.00 | \$3,015.00 | \$3,015.00 | \$3,015.00 | \$3,015.00 | \$3,015.00 | \$3,015.00 | \$3,015.00 | \$3,015.00 | \$3,015.00 | \$369,780.00 |
| TOTAL TRANSFERENCIAS INTERNAS Y ASIGNACIONES AL SECTOR PUBLICO | | | | | | | | | | | | | | | | | | | \$369,780.00 |
| EJERCICIO | FUENTE DE FINANCIAMIENTO | TIPO GASTO | CAPITULO DEL GASTO | CONCEPTO DEL GASTO | PARTIDA GENERICA | ENERO | FEBRERO | MARZO | ABRIL | MAYO | JUNIO | JULIO | AGOSTO | SEPTIEMBRE | OCTUBRE | NOVIEMBRE | DICIEMBRE | MONTO TOTAL AUTORIZADO ANUAL | |
| 2021 | Fondo General de Participaciones | Gasto Corriente | TRANSFERENCIAS, ASIGNACIONES, SUBSIDIOS Y OTRAS AYUDAS | AYUDAS SOCIALES | Ayuda sociales a personas | \$0.00 | \$0.00 | \$0.00 | \$0.00 | \$3,900.00 | \$0.00 | \$0.00 | \$0.00 | \$0.00 | \$0.00 | \$0.00 | \$0.00 | \$0.00 | \$3,900.00 |
| 2022 | Fondo General de Participaciones | Gasto Corriente | TRANSFERENCIAS, ASIGNACIONES, SUBSIDIOS Y OTRAS AYUDAS | AYUDAS SOCIALES | Ayuda sociales a personas | \$15,300.00 | \$15,300.00 | \$15,300.00 | \$15,300.00 | \$15,300.00 | \$15,300.00 | \$15,300.00 | \$15,300.00 | \$15,300.00 | \$15,300.00 | \$15,300.00 | \$15,300.00 | \$15,300.00 | \$183,648.00 |
| 2019 | Fondo General de Participaciones | Gasto Corriente | TRANSFERENCIAS, ASIGNACIONES, SUBSIDIOS Y OTRAS AYUDAS | AYUDAS SOCIALES | Ayuda sociales a personas | \$0.00 | \$0.00 | \$0.00 | \$0.00 | \$4,174.41 | \$0.00 | \$0.00 | \$0.00 | \$0.00 | \$0.00 | \$0.00 | \$0.00 | \$0.00 | \$4,174.41 |
| TOTAL TRANSFERENCIAS, ASIGNACIONES, SUBSIDIOS Y OTRAS AYUDAS | | | | | | | | | | | | | | | | | | | \$211,622.99 |
| TOTAL TRANSFERENCIAS, ASIGNACIONES, SUBSIDIOS Y OTRAS AYUDAS | | | | | | | | | | | | | | | | | | | \$581,402.99 |
| EJERCICIO | FUENTE DE FINANCIAMIENTO | TIPO GASTO | CAPITULO DEL GASTO | CONCEPTO DEL GASTO | PARTIDA GENERICA | ENERO | FEBRERO | MARZO | ABRIL | MAYO | JUNIO | JULIO | AGOSTO | SEPTIEMBRE | OCTUBRE | NOVIEMBRE | DICIEMBRE | MONTO TOTAL AUTORIZADO ANUAL | |
| 2017 | Fondo General de Participaciones | Gasto de Capital | BIENES MUEBLES, INMUEBLES E INTANGIBLES | MOBILIARIO Y EQUIPO DE ADMINISTRACION | Muebles de oficina y estanteria | \$0.00 | \$0.00 | \$0.00 | \$0.00 | \$46,124.41 | \$0.00 | \$0.00 | \$0.00 | \$0.00 | \$0.00 | \$0.00 | \$0.00 | \$46,124.41 | |
| TOTAL MOBILIARIO Y EQUIPO DE ADMINISTRACION | | | | | | | | | | | | | | | | | | | \$46,124.41 |
| EJERCICIO | FUENTE DE FINANCIAMIENTO | TIPO GASTO | CAPITULO DEL GASTO | CONCEPTO DEL GASTO | PARTIDA GENERICA | ENERO | FEBRERO | MARZO | ABRIL | MAYO | JUNIO | JULIO | AGOSTO | SEPTIEMBRE | OCTUBRE | NOVIEMBRE | DICIEMBRE | MONTO TOTAL AUTORIZADO ANUAL | |
| 2020 | Fondo General de Participaciones | Gasto de Capital | INVERSION PUBLICA | OBRA PUBLICA BIENES DE DOMINIO PUBLICO | Construccion de obra de construcciones | \$0.00 | \$0.00 | \$1,073,000.00 | \$0.00 | \$0.00 | \$0.00 | \$0.00 | \$0.00 | \$0.00 | \$0.00 | \$0.00 | \$0.00 | \$0.00 | \$1,073,000.00 |
| TOTAL OBRA PUBLICA EN BIENES DE DOMINIO PUBLICO | | | | | | | | | | | | | | | | | | | \$1,073,000.00 |
| TOTAL INVERSION PUBLICA | | | | | | | | | | | | | | | | | | | \$1,073,000.00 |
| TOTAL FONDO GENERAL DE PARTICIPACIONES | | | | | | | | | | | | | | | | | | | \$24,567,824.14 |
| EJERCICIO | FUENTE DE FINANCIAMIENTO | TIPO GASTO | CAPITULO DEL GASTO | CONCEPTO DEL GASTO | PARTIDA GENERICA | ENERO | FEBRERO | MARZO | ABRIL | MAYO | JUNIO | JULIO | AGOSTO | SEPTIEMBRE | OCTUBRE | NOVIEMBRE | DICIEMBRE | MONTO TOTAL AUTORIZADO ANUAL | |
| 2021 | Fondo de Fomento Municipal | Gasto Corriente | SERVICIOS PERSONALES | REMUNERACIONES ADICIONALES Y ESPECIALES | Financiamiento de actividades, servicios y prestaciones de fin de año | \$200,949.94 | \$200,949.94 | \$200,949.94 | \$200,949.94 | \$200,949.94 | \$200,949.94 | \$200,949.94 | \$200,949.94 | \$200,949.94 | \$200,949.94 | \$200,949.94 | \$200,949.94 | \$2,447,398.90 | |
| TOTAL REMUNERACIONES ADICIONALES Y ESPECIALES | | | | | | | | | | | | | | | | | | | \$2,447,398.90 |
| EJERCICIO | FUENTE DE FINANCIAMIENTO | TIPO GASTO | CAPITULO DEL GASTO | CONCEPTO DEL GASTO | PARTIDA GENERICA | ENERO | FEBRERO | MARZO | ABRIL | MAYO | JUNIO | JULIO | AGOSTO | SEPTIEMBRE | OCTUBRE | NOVIEMBRE | DICIEMBRE | MONTO TOTAL AUTORIZADO ANUAL | |
| 2022 | Fondo de Fomento Municipal | Gasto Corriente | MATERIALES - BIENES DE DOMINIO PUBLICO | MATERIALES DE ALIMENTACION, EMBALAJE, DOCUMENTOS Y ARTICULOS SOCIALES | Materiales de oficina y papas de impresoras de oficina | \$17,783.66 | \$17,783.66 | \$17,783.66 | \$17,783.66 | \$17,783.66 | \$17,783.66 | \$17,783.66 | \$17,783.66 | \$17,783.66 | \$17,783.66 | \$17,783.66 | \$17,783.66 | \$17,783.66 | \$177,836.66 |

Clemencia Morillon

[Signature]

[Signature]

[Signature]

[Signature]

[Signature]

[Signature]

[Signature]

[Signature]

[Signature]

| EJERCICIO | FUENTE DE FINANCIAMIENTO | TIPO GASTO | CAPITULO DEL GASTO | CONCEPTO DEL GASTO | PARTIDA GENERICA | ENERO | FEBRERO | MARZO | ABRIL | MAYO | JUNIO | JULIO | AGOSTO | SEPTIEMBRE | OCTUBRE | NOVIEMBRE | DICIEMBRE | MONTO TOTAL AUTORIZADO ANUAL | |
|---------------------------------------|----------------------------|-----------------|---------------------|---------------------|---------------------------------------------------------------------|------------|------------|------------|------------|------------|------------|------------|------------|------------|------------|------------|------------|------------------------------|-------------|
| 2022 | Fondo de Fomento Municipal | Gasto Corriente | SERVICIOS GENERALES | SERVICIOS GENERALES | Energia electrica | \$162.08 | \$162.08 | \$162.08 | \$162.08 | \$162.08 | \$162.08 | \$162.08 | \$162.08 | \$162.08 | \$162.08 | \$162.08 | \$162.08 | \$1,620.80 | |
| 2022 | Fondo de Fomento Municipal | Gasto Corriente | SERVICIOS GENERALES | SERVICIOS GENERALES | Gas | \$3,196.45 | \$3,196.45 | \$3,196.45 | \$3,196.45 | \$3,196.45 | \$3,196.45 | \$3,196.45 | \$3,196.45 | \$3,196.45 | \$3,196.45 | \$3,196.45 | \$3,196.45 | \$3,196.45 | \$31,964.50 |
| 2022 | Fondo de Fomento Municipal | Gasto Corriente | SERVICIOS GENERALES | SERVICIOS GENERALES | Servicios de mantenimiento de mobiliario y equipo de administracion | \$6,696.67 | \$6,696.67 | \$6,696.67 | \$6,696.67 | \$6,696.67 | \$6,696.67 | \$6,696.67 | \$6,696.67 | \$6,696.67 | \$6,696.67 | \$6,696.67 | \$6,696.67 | \$6,696.67 | \$66,966.70 |
| TOTAL MATERIALES Y SUMINISTROS | | | | | | | | | | | | | | | | | | | |
| \$2,139,700.83 | | | | | | | | | | | | | | | | | | | |

| EJERCICIO | FUENTE DE FINANCIAMIENTO | TIPO GASTO | CAPITULO DEL GASTO | CONCEPTO DEL GASTO | PARTIDA GENERICA | ENERO | FEBRERO | MARZO | ABRIL | MAYO | JUNIO | JULIO | AGOSTO | SEPTIEMBRE | OCTUBRE | NOVIEMBRE | DICIEMBRE | MONTO TOTAL AUTORIZADO ANUAL | |
|-----------------------------------------|----------------------------|-----------------|---------------------|--------------------------------------------------------|----------------------------------------------------|-------------|-------------|-------------|-------------|-------------|-------------|-------------|-------------|-------------|-------------|-------------|-------------|------------------------------|--------------|
| 2022 | Fondo de Fomento Municipal | Gasto Corriente | SERVICIOS GENERALES | SERVICIOS PROFESIONALES, CIENTIFICOS Y OTROS SERVICIOS | Arrendamiento de edificio | \$3,790.00 | \$3,790.00 | \$3,790.00 | \$3,790.00 | \$3,790.00 | \$3,790.00 | \$3,790.00 | \$3,790.00 | \$3,790.00 | \$3,790.00 | \$3,790.00 | \$3,790.00 | \$3,790.00 | \$37,900.00 |
| 2022 | Fondo de Fomento Municipal | Gasto Corriente | SERVICIOS GENERALES | SERVICIOS PROFESIONALES, CIENTIFICOS Y OTROS SERVICIOS | Arrendamiento de maquinaria y equipo de transporte | \$33,333.33 | \$33,333.33 | \$33,333.33 | \$33,333.33 | \$33,333.33 | \$33,333.33 | \$33,333.33 | \$33,333.33 | \$33,333.33 | \$33,333.33 | \$33,333.33 | \$33,333.33 | \$33,333.33 | \$333,333.30 |
| TOTAL SERVICIOS DE ARRENDAMIENTO | | | | | | | | | | | | | | | | | | | |
| \$445,000.00 | | | | | | | | | | | | | | | | | | | |

| EJERCICIO | FUENTE DE FINANCIAMIENTO | TIPO GASTO | CAPITULO DEL GASTO | CONCEPTO DEL GASTO | PARTIDA GENERICA | ENERO | FEBRERO | MARZO | ABRIL | MAYO | JUNIO | JULIO | AGOSTO | SEPTIEMBRE | OCTUBRE | NOVIEMBRE | DICIEMBRE | MONTO TOTAL AUTORIZADO ANUAL | |
|---------------------------------------------------------------------|----------------------------|-----------------|---------------------|--------------------------------------------------------|-------------------------|------------|------------|------------|------------|------------|------------|------------|------------|------------|------------|------------|------------|------------------------------|-------------|
| 2022 | Fondo de Fomento Municipal | Gasto Corriente | SERVICIOS GENERALES | SERVICIOS PROFESIONALES, CIENTIFICOS Y OTROS SERVICIOS | Servicios de reparacion | \$3,483.33 | \$3,483.33 | \$3,483.33 | \$3,483.33 | \$3,483.33 | \$3,483.33 | \$3,483.33 | \$3,483.33 | \$3,483.33 | \$3,483.33 | \$3,483.33 | \$3,483.33 | \$3,483.33 | \$34,833.30 |
| 2022 | Fondo de Fomento Municipal | Gasto Corriente | SERVICIOS GENERALES | SERVICIOS PROFESIONALES, CIENTIFICOS Y OTROS SERVICIOS | Servicios de reparacion | \$3,483.33 | \$3,483.33 | \$3,483.33 | \$3,483.33 | \$3,483.33 | \$3,483.33 | \$3,483.33 | \$3,483.33 | \$3,483.33 | \$3,483.33 | \$3,483.33 | \$3,483.33 | \$3,483.33 | \$34,833.30 |
| TOTAL SERVICIOS PROFESIONALES, CIENTIFICOS Y OTROS SERVICIOS | | | | | | | | | | | | | | | | | | | |
| \$41,800.00 | | | | | | | | | | | | | | | | | | | |

| EJERCICIO | FUENTE DE FINANCIAMIENTO | TIPO GASTO | CAPITULO DEL GASTO | CONCEPTO DEL GASTO | PARTIDA GENERICA | ENERO | FEBRERO | MARZO | ABRIL | MAYO | JUNIO | JULIO | AGOSTO | SEPTIEMBRE | OCTUBRE | NOVIEMBRE | DICIEMBRE | MONTO TOTAL AUTORIZADO ANUAL | |
|-------------------------------------------------------------|----------------------------|-----------------|---------------------|------------------------------------------------|------------------------------------------------|-------------|-------------|-------------|-------------|-------------|-------------|-------------|-------------|-------------|-------------|-------------|-------------|------------------------------|--------------|
| 2022 | Fondo de Fomento Municipal | Gasto Corriente | SERVICIOS GENERALES | SERVICIOS FINANCIEROS, BANCARIOS Y COMERCIALES | Seguros de responsabilidad publico y mercantil | \$4,172.46 | \$4,172.46 | \$4,172.46 | \$4,172.46 | \$4,172.46 | \$4,172.46 | \$4,172.46 | \$4,172.46 | \$4,172.46 | \$4,172.46 | \$4,172.46 | \$4,172.46 | \$4,172.46 | \$41,724.60 |
| 2022 | Fondo de Fomento Municipal | Gasto Corriente | SERVICIOS GENERALES | SERVICIOS FINANCIEROS, BANCARIOS Y COMERCIALES | Fletes y mandatos | \$25,000.00 | \$25,000.00 | \$25,000.00 | \$25,000.00 | \$25,000.00 | \$25,000.00 | \$25,000.00 | \$25,000.00 | \$25,000.00 | \$25,000.00 | \$25,000.00 | \$25,000.00 | \$25,000.00 | \$250,000.00 |
| TOTAL SERVICIOS FINANCIEROS, BANCARIOS Y COMERCIALES | | | | | | | | | | | | | | | | | | | |
| \$350,069.55 | | | | | | | | | | | | | | | | | | | |

| EJERCICIO | FUENTE DE FINANCIAMIENTO | TIPO GASTO | CAPITULO DEL GASTO | CONCEPTO DEL GASTO | PARTIDA GENERICA | ENERO | FEBRERO | MARZO | ABRIL | MAYO | JUNIO | JULIO | AGOSTO | SEPTIEMBRE | OCTUBRE | NOVIEMBRE | DICIEMBRE | MONTO TOTAL AUTORIZADO ANUAL | |
|---------------------------------------------------------------------------------|----------------------------|-----------------|---------------------|--------------------------------------------------------------------|-----------------------------------------------------------------------------------------------------------|------------|------------|------------|------------|------------|------------|------------|------------|------------|------------|------------|------------|------------------------------|-------------|
| 2022 | Fondo de Fomento Municipal | Gasto Corriente | SERVICIOS GENERALES | SERVICIOS DE INSTALACION, REPARACION, MANTENIMIENTO Y CONSERVACION | Conservacion y mantenimiento motor de autos | \$3,166.67 | \$3,166.67 | \$3,166.67 | \$3,166.67 | \$3,166.67 | \$3,166.67 | \$3,166.67 | \$3,166.67 | \$3,166.67 | \$3,166.67 | \$3,166.67 | \$3,166.67 | \$3,166.67 | \$31,666.70 |
| 2022 | Fondo de Fomento Municipal | Gasto Corriente | SERVICIOS GENERALES | SERVICIOS DE INSTALACION, REPARACION, MANTENIMIENTO Y CONSERVACION | Instalacion, reparacion, mantenimiento de mobiliario y equipo de administracion, educacional y recreativo | 1,166.67 | 1,166.67 | 1,166.67 | 1,166.67 | 1,166.67 | 1,166.67 | 1,166.67 | 1,166.67 | 1,166.67 | 1,166.67 | 1,166.67 | 1,166.67 | 1,166.67 | \$11,666.70 |
| 2022 | Fondo de Fomento Municipal | Gasto Corriente | SERVICIOS GENERALES | SERVICIOS DE INSTALACION, REPARACION, MANTENIMIENTO Y CONSERVACION | mantenimiento de equipo de computo, tecnologia de la informacion | \$4,166.67 | \$4,166.67 | \$4,166.67 | \$4,166.67 | \$4,166.67 | \$4,166.67 | \$4,166.67 | \$4,166.67 | \$4,166.67 | \$4,166.67 | \$4,166.67 | \$4,166.67 | \$4,166.67 | \$41,666.70 |
| 2022 | Fondo de Fomento Municipal | Gasto Corriente | SERVICIOS GENERALES | SERVICIOS DE INSTALACION, REPARACION, MANTENIMIENTO Y CONSERVACION | Reparacion y mantenimiento de equipo de transporte | \$6,483.33 | \$6,483.33 | \$6,483.33 | \$6,483.33 | \$6,483.33 | \$6,483.33 | \$6,483.33 | \$6,483.33 | \$6,483.33 | \$6,483.33 | \$6,483.33 | \$6,483.33 | \$6,483.33 | \$64,833.30 |
| TOTAL SERVICIOS DE INSTALACION, REPARACION, MANTENIMIENTO Y CONSERVACION | | | | | | | | | | | | | | | | | | | |
| \$155,666.70 | | | | | | | | | | | | | | | | | | | |

Clemencia murillo m.

| ERJERCICIO | FUENTE DE FINANCIAMIENTO | TIPO GASTO | CAPITULO DEL GASTO | CONCEPTO DEL GASTO | PARTIDA GENERICA | ENERO | FEBRERO | MARZO | ABRIL | MAYO | JUNIO | JULIO | AGOSTO | SEPTIEMBRE | OCTUBRE | NOVIEMBRE | DICIEMBRE | MONTO TOTAL AUTORIZADO ANUAL |
|------------------------------------------------------------------------------------------------|----------------------------|-----------------|---------------------|---------------------------|------------------------------------------------------------------------|--------|---------|--------|--------|--------|--------|--------|--------|------------|---------|-----------|-----------|------------------------------|
| 2022 | Fondo de Fomento Municipal | Gasto Corriente | SERVICIOS GENERALES | OTROS SERVICIOS GENERALES | Impuesto y derechos | \$0.00 | \$0.00 | \$0.00 | \$0.00 | \$0.00 | \$0.00 | \$0.00 | \$0.00 | \$0.00 | \$0.00 | \$0.00 | \$0.00 | \$0.00 |
| 2022 | Fondo de Fomento Municipal | Gasto Corriente | SERVICIOS GENERALES | OTROS SERVICIOS GENERALES | Impuesto sobre rentas y otros que se devengan de una relación jurídica | \$0.00 | \$0.00 | \$0.00 | \$0.00 | \$0.00 | \$0.00 | \$0.00 | \$0.00 | \$0.00 | \$0.00 | \$0.00 | \$0.00 | \$0.00 |
| 2022 | Fondo de Fomento Municipal | Gasto Corriente | SERVICIOS GENERALES | OTROS SERVICIOS GENERALES | Impuesto sobre renta y otros que se devengan de una relación jurídica | \$0.00 | \$0.00 | \$0.00 | \$0.00 | \$0.00 | \$0.00 | \$0.00 | \$0.00 | \$0.00 | \$0.00 | \$0.00 | \$0.00 | \$0.00 |
| TOTAL SERVICIOS DE INSTALACION, REPARACION, MANTENIMIENTO Y CONSERVACION \$1,407,366.78 | | | | | | | | | | | | | | | | | | |

| ERJERCICIO | FUENTE DE FINANCIAMIENTO | TIPO GASTO | CAPITULO DEL GASTO | CONCEPTO DEL GASTO | PARTIDA GENERICA | ENERO | FEBRERO | MARZO | ABRIL | MAYO | JUNIO | JULIO | AGOSTO | SEPTIEMBRE | OCTUBRE | NOVIEMBRE | DICIEMBRE | MONTO TOTAL AUTORIZADO ANUAL |
|-------------------------------------------------------------------------|----------------------------|-----------------|---------------------|---------------------------|------------------------------------------------------------------------|--------|---------|--------|--------|--------|--------|--------|--------|------------|---------|-----------|-----------|------------------------------|
| 2022 | Fondo de Fomento Municipal | Gasto Corriente | SERVICIOS GENERALES | OTROS SERVICIOS GENERALES | Impuesto y derechos | \$0.00 | \$0.00 | \$0.00 | \$0.00 | \$0.00 | \$0.00 | \$0.00 | \$0.00 | \$0.00 | \$0.00 | \$0.00 | \$0.00 | \$0.00 |
| 2022 | Fondo de Fomento Municipal | Gasto Corriente | SERVICIOS GENERALES | OTROS SERVICIOS GENERALES | Impuesto sobre rentas y otros que se devengan de una relación jurídica | \$0.00 | \$0.00 | \$0.00 | \$0.00 | \$0.00 | \$0.00 | \$0.00 | \$0.00 | \$0.00 | \$0.00 | \$0.00 | \$0.00 | \$0.00 |
| 2022 | Fondo de Fomento Municipal | Gasto Corriente | SERVICIOS GENERALES | OTROS SERVICIOS GENERALES | Impuesto sobre renta y otros que se devengan de una relación jurídica | \$0.00 | \$0.00 | \$0.00 | \$0.00 | \$0.00 | \$0.00 | \$0.00 | \$0.00 | \$0.00 | \$0.00 | \$0.00 | \$0.00 | \$0.00 |
| TOTAL SERVICIOS DE COMUNICACION SOCIAL Y PUBLICIDAD \$135,080.00 | | | | | | | | | | | | | | | | | | |

| ERJERCICIO | FUENTE DE FINANCIAMIENTO | TIPO GASTO | CAPITULO DEL GASTO | CONCEPTO DEL GASTO | PARTIDA GENERICA | ENERO | FEBRERO | MARZO | ABRIL | MAYO | JUNIO | JULIO | AGOSTO | SEPTIEMBRE | OCTUBRE | NOVIEMBRE | DICIEMBRE | MONTO TOTAL AUTORIZADO ANUAL |
|-----------------------------------------------------|----------------------------|-----------------|---------------------|---------------------------|------------------------------------------------------------------------|--------|---------|--------|--------|--------|--------|--------|--------|------------|---------|-----------|-----------|------------------------------|
| 2022 | Fondo de Fomento Municipal | Gasto Corriente | SERVICIOS GENERALES | OTROS SERVICIOS GENERALES | Impuesto y derechos | \$0.00 | \$0.00 | \$0.00 | \$0.00 | \$0.00 | \$0.00 | \$0.00 | \$0.00 | \$0.00 | \$0.00 | \$0.00 | \$0.00 | \$0.00 |
| 2022 | Fondo de Fomento Municipal | Gasto Corriente | SERVICIOS GENERALES | OTROS SERVICIOS GENERALES | Impuesto sobre rentas y otros que se devengan de una relación jurídica | \$0.00 | \$0.00 | \$0.00 | \$0.00 | \$0.00 | \$0.00 | \$0.00 | \$0.00 | \$0.00 | \$0.00 | \$0.00 | \$0.00 | \$0.00 |
| 2022 | Fondo de Fomento Municipal | Gasto Corriente | SERVICIOS GENERALES | OTROS SERVICIOS GENERALES | Impuesto sobre renta y otros que se devengan de una relación jurídica | \$0.00 | \$0.00 | \$0.00 | \$0.00 | \$0.00 | \$0.00 | \$0.00 | \$0.00 | \$0.00 | \$0.00 | \$0.00 | \$0.00 | \$0.00 |
| TOTAL OTROS SERVICIOS GENERALES \$720,000.00 | | | | | | | | | | | | | | | | | | |
| TOTAL SERVICIOS GENERALES \$3,358,261.33 | | | | | | | | | | | | | | | | | | |

| ERJERCICIO | FUENTE DE FINANCIAMIENTO | TIPO GASTO | CAPITULO DEL GASTO | CONCEPTO DEL GASTO | PARTIDA GENERICA | ENERO | FEBRERO | MARZO | ABRIL | MAYO | JUNIO | JULIO | AGOSTO | SEPTIEMBRE | OCTUBRE | NOVIEMBRE | DICIEMBRE | MONTO TOTAL AUTORIZADO ANUAL |
|---------------------------------------------|----------------------------|------------------|-------------------------------------------------------|-------------------------------------------------------|----------------------------|--------|---------|--------|--------|--------|--------|--------|--------|------------|---------|-----------|-----------|------------------------------|
| 2022 | Fondo de Fomento Municipal | Gasto de Capital | TRANSFERENCIAS ASIGNACIONES, SUBSIDIOS Y OTRAS AYUDAS | TRANSFERENCIAS ASIGNACIONES, SUBSIDIOS Y OTRAS AYUDAS | Ayudas sociales a personas | \$0.00 | \$0.00 | \$0.00 | \$0.00 | \$0.00 | \$0.00 | \$0.00 | \$0.00 | \$0.00 | \$0.00 | \$0.00 | \$0.00 | \$0.00 |
| 2022 | Fondo de Fomento Municipal | Gasto de Capital | TRANSFERENCIAS ASIGNACIONES, SUBSIDIOS Y OTRAS AYUDAS | TRANSFERENCIAS ASIGNACIONES, SUBSIDIOS Y OTRAS AYUDAS | Ayudas sociales a personas | \$0.00 | \$0.00 | \$0.00 | \$0.00 | \$0.00 | \$0.00 | \$0.00 | \$0.00 | \$0.00 | \$0.00 | \$0.00 | \$0.00 | \$0.00 |
| 2022 | Fondo de Fomento Municipal | Gasto de Capital | TRANSFERENCIAS ASIGNACIONES, SUBSIDIOS Y OTRAS AYUDAS | TRANSFERENCIAS ASIGNACIONES, SUBSIDIOS Y OTRAS AYUDAS | Ayudas sociales a personas | \$0.00 | \$0.00 | \$0.00 | \$0.00 | \$0.00 | \$0.00 | \$0.00 | \$0.00 | \$0.00 | \$0.00 | \$0.00 | \$0.00 | \$0.00 |
| TOTAL AYUDAS SOCIALES \$1,247,596.38 | | | | | | | | | | | | | | | | | | |

| ERJERCICIO | FUENTE DE FINANCIAMIENTO | TIPO GASTO | CAPITULO DEL GASTO | CONCEPTO DEL GASTO | PARTIDA GENERICA | ENERO | FEBRERO | MARZO | ABRIL | MAYO | JUNIO | JULIO | AGOSTO | SEPTIEMBRE | OCTUBRE | NOVIEMBRE | DICIEMBRE | MONTO TOTAL AUTORIZADO ANUAL |
|-----------------------------------------------------------------|----------------------------|------------------|-------------------------------------------------------|-------------------------------------------------------|---------------------------------|--------|---------|--------|--------|--------|--------|--------|--------|------------|---------|-----------|-----------|------------------------------|
| 2022 | Fondo de Fomento Municipal | Gasto de Capital | TRANSFERENCIAS ASIGNACIONES, SUBSIDIOS Y OTRAS AYUDAS | TRANSFERENCIAS ASIGNACIONES, SUBSIDIOS Y OTRAS AYUDAS | Muebles de oficina y estantería | \$0.00 | \$0.00 | \$0.00 | \$0.00 | \$0.00 | \$0.00 | \$0.00 | \$0.00 | \$0.00 | \$0.00 | \$0.00 | \$0.00 | \$0.00 |
| 2022 | Fondo de Fomento Municipal | Gasto de Capital | TRANSFERENCIAS ASIGNACIONES, SUBSIDIOS Y OTRAS AYUDAS | TRANSFERENCIAS ASIGNACIONES, SUBSIDIOS Y OTRAS AYUDAS | Muebles de oficina y estantería | \$0.00 | \$0.00 | \$0.00 | \$0.00 | \$0.00 | \$0.00 | \$0.00 | \$0.00 | \$0.00 | \$0.00 | \$0.00 | \$0.00 | \$0.00 |
| 2022 | Fondo de Fomento Municipal | Gasto de Capital | TRANSFERENCIAS ASIGNACIONES, SUBSIDIOS Y OTRAS AYUDAS | TRANSFERENCIAS ASIGNACIONES, SUBSIDIOS Y OTRAS AYUDAS | Muebles de oficina y estantería | \$0.00 | \$0.00 | \$0.00 | \$0.00 | \$0.00 | \$0.00 | \$0.00 | \$0.00 | \$0.00 | \$0.00 | \$0.00 | \$0.00 | \$0.00 |
| TOTAL MOBILIARIO Y EQUIPO DE ADMINISTRACION \$155,000.00 | | | | | | | | | | | | | | | | | | |

Clemencia morillo m.

| EJERCICIO | FUENTE DE FINANCIAMIENTO | TIPO GASTO | CAPITULO DEL GASTO | CONCEPTO DEL GASTO | PARTIDA GENERICA | ENERO | FEBRERO | MARZO | ABRIL | MAYO | JUNIO | JULIO | AGOSTO | SEPTIEMBRE | OCTUBRE | NOVIEMBRE | NOVIEMBRE | DICIEMBRE | MONTO TOTAL AUTORIZADO ANUAL | |
|-------------------------------------------------------------------|-------------------------------------------------------------|------------------|--------------------------------------------------------|--------------------------------------|--------------------------------------|-------------|-------------|-------------|-------------|-------------|-------------|-------------|-------------|-------------|-------------|-------------|-------------|-------------|------------------------------|----------------|
| 2021 | Fondo de Inversión y Recaudación | Gasto de Capital | TRANSFERENCIAS Y OTRAS AYUDAS | TRANSFERENCIAS Y OTRAS AYUDAS | Transferencias y otras ayudas | \$0.00 | \$0.00 | \$0.00 | \$0.00 | \$0.00 | \$0.00 | \$0.00 | \$0.00 | \$0.00 | \$0.00 | \$0.00 | \$0.00 | \$0.00 | \$158,007.09 | |
| TOTAL BIENES MUEBLES, INMUEBLES E INTANGIBLES | | | | | | | | | | | | | | | | | | | | \$158,007.09 |
| TOTAL EQUIPO DE DEFENSA Y SEGURIDAD | | | | | | | | | | | | | | | | | | | | \$158,007.09 |
| EJERCICIO | FUENTE DE FINANCIAMIENTO | TIPO GASTO | CAPITULO DEL GASTO | CONCEPTO DEL GASTO | PARTIDA GENERICA | ENERO | FEBRERO | MARZO | ABRIL | MAYO | JUNIO | JULIO | AGOSTO | SEPTIEMBRE | OCTUBRE | NOVIEMBRE | NOVIEMBRE | DICIEMBRE | MONTO TOTAL AUTORIZADO ANUAL | |
| 2022 | Fondo de Inversión y Recaudación | Gasto de Capital | TRANSFERENCIAS Y OTRAS AYUDAS | TRANSFERENCIAS Y OTRAS AYUDAS | Transferencias y otras ayudas | \$29,966.67 | \$29,966.67 | \$29,966.67 | \$29,966.67 | \$29,966.67 | \$29,966.67 | \$29,966.67 | \$29,966.67 | \$29,966.67 | \$29,966.67 | \$29,966.67 | \$29,966.67 | \$29,966.67 | \$29,966.67 | \$300,000.00 |
| TOTAL BIENES MUEBLES, INMUEBLES E INTANGIBLES | | | | | | | | | | | | | | | | | | | | \$300,000.00 |
| TOTAL OBRA PUBLICA EN BIENES DE DOMINIO PUBLICO | | | | | | | | | | | | | | | | | | | | \$627,200.00 |
| TOTAL INVERSION PUBLICA | | | | | | | | | | | | | | | | | | | | \$627,200.00 |
| TOTAL FONDO DE FISCALIZACIÓN Y RECAUDACIÓN | | | | | | | | | | | | | | | | | | | | \$2,409,718.09 |
| EJERCICIO | FUENTE DE FINANCIAMIENTO | TIPO GASTO | CAPITULO DEL GASTO | CONCEPTO DEL GASTO | PARTIDA GENERICA | ENERO | FEBRERO | MARZO | ABRIL | MAYO | JUNIO | JULIO | AGOSTO | SEPTIEMBRE | OCTUBRE | NOVIEMBRE | NOVIEMBRE | DICIEMBRE | MONTO TOTAL AUTORIZADO ANUAL | |
| 2022 | Fondo de Compensación del Impuesto Sobre Automóviles Nuevos | Gasto Corriente | MATERIALES Y SUMINISTROS | COMBUSTIBLES, LUBRICANTES Y ADITIVOS | Combustibles, lubricantes y aditivos | \$1,184.90 | \$1,184.90 | \$1,184.90 | \$1,184.90 | \$1,184.90 | \$1,184.90 | \$1,184.90 | \$1,184.90 | \$1,184.90 | \$1,184.90 | \$1,184.90 | \$1,184.90 | \$1,184.90 | \$1,184.90 | \$12,333.00 |
| TOTAL COMBUSTIBLES, LUBRICANTES Y ADITIVOS | | | | | | | | | | | | | | | | | | | | \$12,333.00 |
| TOTAL MATERIALES Y SUMINISTROS | | | | | | | | | | | | | | | | | | | | \$38,339.00 |
| TOTAL FONDO DE FISCALIZACIÓN Y RECAUDACIÓN | | | | | | | | | | | | | | | | | | | | \$38,339.00 |
| EJERCICIO | FUENTE DE FINANCIAMIENTO | TIPO GASTO | CAPITULO DEL GASTO | CONCEPTO DEL GASTO | PARTIDA GENERICA | ENERO | FEBRERO | MARZO | ABRIL | MAYO | JUNIO | JULIO | AGOSTO | SEPTIEMBRE | OCTUBRE | NOVIEMBRE | NOVIEMBRE | DICIEMBRE | MONTO TOTAL AUTORIZADO ANUAL | |
| 2020 | Fondo de Compensación del Impuesto Sobre Automóviles Nuevos | Gasto Corriente | SERVICIOS GENERALES | SERVICIOS OFICIALES | Servicios oficiales | \$0.00 | \$0.00 | \$0.00 | \$0.00 | \$0.00 | \$0.00 | \$0.00 | \$0.00 | \$0.00 | \$0.00 | \$0.00 | \$0.00 | \$0.00 | \$0.00 | \$6,306.66 |
| TOTAL SERVICIOS OFICIALES | | | | | | | | | | | | | | | | | | | | \$6,306.66 |
| TOTAL SERVICIOS GENERALES | | | | | | | | | | | | | | | | | | | | \$6,306.66 |
| EJERCICIO | FUENTE DE FINANCIAMIENTO | TIPO GASTO | CAPITULO DEL GASTO | CONCEPTO DEL GASTO | PARTIDA GENERICA | ENERO | FEBRERO | MARZO | ABRIL | MAYO | JUNIO | JULIO | AGOSTO | SEPTIEMBRE | OCTUBRE | NOVIEMBRE | NOVIEMBRE | DICIEMBRE | MONTO TOTAL AUTORIZADO ANUAL | |
| 2021 | Fondo de Compensación del Impuesto Sobre Automóviles Nuevos | Gasto Corriente | TRANSFERENCIAS, ASIGNACIONES, SUBSIDIOS Y OTRAS AYUDAS | AYUDAS SOCIALES | Ayudas sociales y subsidios | \$0.00 | \$0.00 | \$0.00 | \$0.00 | \$0.00 | \$0.00 | \$0.00 | \$0.00 | \$0.00 | \$0.00 | \$0.00 | \$0.00 | \$0.00 | \$0.00 | \$35,508.18 |
| TOTAL AYUDAS SOCIALES | | | | | | | | | | | | | | | | | | | | \$35,508.18 |
| TOTAL TRANSFERENCIAS, ASIGNACIONES, SUBSIDIOS Y OTRAS AYUDAS | | | | | | | | | | | | | | | | | | | | \$35,508.18 |
| TOTAL FONDO DE COMPENSACION DEL IMPUESTO SOBRE AUTOMOVILES NUEVOS | | | | | | | | | | | | | | | | | | | | \$81,153.84 |
| EJERCICIO | FUENTE DE FINANCIAMIENTO | TIPO GASTO | CAPITULO DEL GASTO | CONCEPTO DEL GASTO | PARTIDA GENERICA | ENERO | FEBRERO | MARZO | ABRIL | MAYO | JUNIO | JULIO | AGOSTO | SEPTIEMBRE | OCTUBRE | NOVIEMBRE | NOVIEMBRE | DICIEMBRE | MONTO TOTAL AUTORIZADO ANUAL | |
| 2021 | Fondo de Compensación | Gasto Corriente | TRANSFERENCIAS, ASIGNACIONES, SUBSIDIOS Y OTRAS AYUDAS | AYUDAS SOCIALES | Ayudas sociales y subsidios | \$0.00 | \$0.00 | \$0.00 | \$0.00 | \$0.00 | \$0.00 | \$0.00 | \$0.00 | \$0.00 | \$0.00 | \$0.00 | \$0.00 | \$0.00 | \$0.00 | \$78,668.18 |
| TOTAL AYUDAS SOCIALES | | | | | | | | | | | | | | | | | | | | \$78,668.18 |
| TOTAL TRANSFERENCIAS, ASIGNACIONES, SUBSIDIOS Y OTRAS AYUDAS | | | | | | | | | | | | | | | | | | | | \$78,668.18 |
| EJERCICIO | FUENTE DE FINANCIAMIENTO | TIPO GASTO | CAPITULO DEL GASTO | CONCEPTO DEL GASTO | PARTIDA GENERICA | ENERO | FEBRERO | MARZO | ABRIL | MAYO | JUNIO | JULIO | AGOSTO | SEPTIEMBRE | OCTUBRE | NOVIEMBRE | NOVIEMBRE | DICIEMBRE | MONTO TOTAL AUTORIZADO ANUAL | |
| 2022 | Fondo de Compensación | Gasto de Capital | TRANSFERENCIAS Y OTRAS AYUDAS | TRANSFERENCIAS Y OTRAS AYUDAS | Transferencias y otras ayudas | \$56,137.84 | \$56,137.84 | \$56,137.84 | \$56,137.84 | \$56,137.84 | \$56,137.84 | \$56,137.84 | \$56,137.84 | \$56,137.84 | \$56,137.84 | \$56,137.84 | \$56,137.84 | \$56,137.84 | \$56,137.84 | \$661,570.00 |
| TOTAL OBRA PUBLICA EN BIENES DE DOMINIO PUBLICO | | | | | | | | | | | | | | | | | | | | \$661,570.00 |
| TOTAL INVERSION PUBLICA | | | | | | | | | | | | | | | | | | | | \$661,570.00 |
| TOTAL FONDO DE COMPENSACION | | | | | | | | | | | | | | | | | | | | \$740,238.18 |





 Clemencia Morillon
















| EJERCICIO | FUENTE DE FINANCIAMIENTO | TIPO GASTO | CAPITULO DEL GASTO | CONCEPTO DEL GASTO | PARTIDA GENERICA | ENERO | FEBRERO | MARZO | ABRIL | MAYO | JUNIO | JULIO | AGOSTO | SEPTIEMBRE | OCTUBRE | NOVIEMBRE | DICEMBRE | MONTO TOTAL AUTORIZADO ANUAL | |
|---------------------------------------------------------------------------------|--------------------------------------------------------------------------------------------------|-----------------|--------------------------------------------------------|------------------------------------------------------------------|-----------------------------------------------------------------|-------------|-------------|--------------|-------------|-------------|-------------|-------------|-------------|-------------|-------------|-------------|-------------|------------------------------|--------------|
| 2022 | Ingresos por Actividades Nuevas | Grat. Comuna | SERVICIOS GENERALES | REPARACION DE MAQUINARIAS Y EQUIPOS | Reparación y mantenimiento de equipos de transporte | \$0.00 | \$0.00 | \$0.00 | \$0.00 | \$0.00 | \$0.00 | \$0.00 | \$0.00 | \$0.00 | \$0.00 | \$0.00 | \$0.00 | \$0.00 | |
| TOTAL SERVICIOS DE INSTALACION, REPARACION, MANTENIMIENTO Y CONSERVACION | | | | | | | | | | | | | | | | | | | |
| \$93,513.43 | | | | | | | | | | | | | | | | | | | |
| TOTAL SERVICIOS GENERALES | | | | | | | | | | | | | | | | | | | |
| EJERCICIO | FUENTE DE FINANCIAMIENTO | TIPO GASTO | CAPITULO DEL GASTO | CONCEPTO DEL GASTO | PARTIDA GENERICA | ENERO | FEBRERO | MARZO | ABRIL | MAYO | JUNIO | JULIO | AGOSTO | SEPTIEMBRE | OCTUBRE | NOVIEMBRE | DICEMBRE | MONTO TOTAL AUTORIZADO ANUAL | |
| 2022 | Impuesto Sobre Automoviles Nuevos | Grat. Comuna | TRANSFERENCIAS, ASIGNACIONES Y OTRAS AYUDAS | AYUDAS SOCIALES | Ayudas sociales a personas | \$8,000.00 | \$10,000.00 | \$10,000.00 | \$10,000.00 | \$10,000.00 | \$10,000.00 | \$10,000.00 | \$10,000.00 | \$10,000.00 | \$10,000.00 | \$10,000.00 | \$10,000.00 | \$10,000.00 | \$100,000.00 |
| TOTAL TRANSFERENCIAS, ASIGNACIONES, SUBSIDIOS Y OTRAS AYUDAS | | | | | | | | | | | | | | | | | | | |
| \$200,359.00 | | | | | | | | | | | | | | | | | | | |
| \$200,359.00 | | | | | | | | | | | | | | | | | | | |
| EJERCICIO | FUENTE DE FINANCIAMIENTO | TIPO GASTO | CAPITULO DEL GASTO | CONCEPTO DEL GASTO | PARTIDA GENERICA | ENERO | FEBRERO | MARZO | ABRIL | MAYO | JUNIO | JULIO | AGOSTO | SEPTIEMBRE | OCTUBRE | NOVIEMBRE | DICEMBRE | MONTO TOTAL AUTORIZADO ANUAL | |
| 2022 | Impuesto Sobre Automoviles Nuevos | Grat. de Ciudad | INVERSION PUBLICA | OBRA PUBLICA EN BIENES DE DOMINIO PUBLICO | Empleo de terreno y construcción de obra de urbanización | \$0.00 | \$0.00 | \$103,914.16 | \$0.00 | \$0.00 | \$0.00 | \$0.00 | \$0.00 | \$0.00 | \$0.00 | \$0.00 | \$0.00 | \$0.00 | \$103,914.16 |
| TOTAL OBRA PUBLICA EN BIENES DE DOMINIO PUBLICO | | | | | | | | | | | | | | | | | | | |
| \$153,914.16 | | | | | | | | | | | | | | | | | | | |
| \$153,914.16 | | | | | | | | | | | | | | | | | | | |
| TOTAL INVERSION PUBLICA | | | | | | | | | | | | | | | | | | | |
| \$447,786.59 | | | | | | | | | | | | | | | | | | | |
| EJERCICIO | FUENTE DE FINANCIAMIENTO | TIPO GASTO | CAPITULO DEL GASTO | CONCEPTO DEL GASTO | PARTIDA GENERICA | ENERO | FEBRERO | MARZO | ABRIL | MAYO | JUNIO | JULIO | AGOSTO | SEPTIEMBRE | OCTUBRE | NOVIEMBRE | DICEMBRE | MONTO TOTAL AUTORIZADO ANUAL | |
| 2022 | Participación por la Recaudación Obligatoria de Impuestos Sobre la Renta emitida a la Federación | Grat. Comuna | MATERIALES Y SUMINISTROS | COMBUSTIBLES, LUBRICANTES Y ADITIVOS | Combustibles, lubricantes y aditivos | \$0.00 | \$0.00 | \$0.00 | \$0.00 | \$1,628.87 | \$0.00 | \$0.00 | \$0.00 | \$0.00 | \$0.00 | \$0.00 | \$0.00 | \$0.00 | \$1,628.87 |
| TOTAL IMPUESTO SOBRE AUTOMOVILES NUEVOS | | | | | | | | | | | | | | | | | | | |
| \$1,628.87 | | | | | | | | | | | | | | | | | | | |
| TOTAL COMBUSTIBLES, LUBRICANTES Y ADITIVOS | | | | | | | | | | | | | | | | | | | |
| \$1,628.87 | | | | | | | | | | | | | | | | | | | |
| \$1,628.87 | | | | | | | | | | | | | | | | | | | |
| EJERCICIO | FUENTE DE FINANCIAMIENTO | TIPO GASTO | CAPITULO DEL GASTO | CONCEPTO DEL GASTO | PARTIDA GENERICA | ENERO | FEBRERO | MARZO | ABRIL | MAYO | JUNIO | JULIO | AGOSTO | SEPTIEMBRE | OCTUBRE | NOVIEMBRE | DICEMBRE | MONTO TOTAL AUTORIZADO ANUAL | |
| 2022 | Participación por la Recaudación Obligatoria de Impuestos Sobre la Renta emitida a la Federación | Grat. Comuna | SERVICIOS GENERALES | SERVICIOS PROFESIONALES, CIENTIFICOS, TECNICOS Y OTROS SERVICIOS | Servicios legales, de contabilidad, auditoría y macroeconómicos | \$41,696.67 | \$41,696.67 | \$41,696.67 | \$41,696.67 | \$41,696.67 | \$41,696.67 | \$41,696.67 | \$41,696.67 | \$41,696.67 | \$41,696.67 | \$41,696.67 | \$41,696.67 | \$41,696.67 | \$500,000.00 |
| TOTAL SERVICIOS PROFESIONALES, CIENTIFICOS, TECNICOS Y OTROS SERVICIOS | | | | | | | | | | | | | | | | | | | |
| \$500,000.00 | | | | | | | | | | | | | | | | | | | |
| EJERCICIO | FUENTE DE FINANCIAMIENTO | TIPO GASTO | CAPITULO DEL GASTO | CONCEPTO DEL GASTO | PARTIDA GENERICA | ENERO | FEBRERO | MARZO | ABRIL | MAYO | JUNIO | JULIO | AGOSTO | SEPTIEMBRE | OCTUBRE | NOVIEMBRE | DICEMBRE | MONTO TOTAL AUTORIZADO ANUAL | |
| 2022 | Participación por la Recaudación Obligatoria de Impuestos Sobre la Renta emitida a la Federación | Grat. Comuna | SERVICIOS GENERALES | SERVICIOS OFICIALES | Gastos de orden social, cultural | \$20,833.33 | \$20,833.33 | \$20,833.33 | \$20,833.33 | \$20,833.33 | \$20,833.33 | \$20,833.33 | \$20,833.33 | \$20,833.33 | \$20,833.33 | \$20,833.33 | \$20,833.33 | \$20,833.33 | \$200,000.00 |
| TOTAL SERVICIOS OFICIALES | | | | | | | | | | | | | | | | | | | |
| \$250,000.00 | | | | | | | | | | | | | | | | | | | |
| \$250,000.00 | | | | | | | | | | | | | | | | | | | |
| EJERCICIO | FUENTE DE FINANCIAMIENTO | TIPO GASTO | CAPITULO DEL GASTO | CONCEPTO DEL GASTO | PARTIDA GENERICA | ENERO | FEBRERO | MARZO | ABRIL | MAYO | JUNIO | JULIO | AGOSTO | SEPTIEMBRE | OCTUBRE | NOVIEMBRE | DICEMBRE | MONTO TOTAL AUTORIZADO ANUAL | |
| 2022 | Participación por la Recaudación Obligatoria de Impuestos Sobre la Renta emitida a la Federación | Grat. Comuna | TRANSFERENCIAS, ASIGNACIONES, SUBSIDIOS Y OTRAS AYUDAS | AYUDAS SOCIALES | Ayudas sociales a personas | \$41,696.67 | \$41,696.67 | \$41,696.67 | \$41,696.67 | \$41,696.67 | \$41,696.67 | \$41,696.67 | \$41,696.67 | \$41,696.67 | \$41,696.67 | \$41,696.67 | \$41,696.67 | \$41,696.67 | \$500,000.00 |
| TOTAL TRANSFERENCIAS, ASIGNACIONES, SUBSIDIOS Y OTRAS AYUDAS | | | | | | | | | | | | | | | | | | | |
| \$500,000.00 | | | | | | | | | | | | | | | | | | | |
| \$500,000.00 | | | | | | | | | | | | | | | | | | | |















| TOTAL MATERIALES DE ADMINISTRACION, EMISION DE DOCUMENTOS Y ARTICULOS OFICIALES | | | | | | | | | | | | | |
|---------------------------------------------------------------------------------|---------------------------------------------------------------------------------------------------------------------------------------|-------------------|-----------------------|----------------------|-------------|--------------------------------------|--------------------------------------|--------------------------------------|--------------------------------------|--------------------------------------|--------------------------------------|--------------------------------------|----------------|
| TOTAL ALIMENTOS Y UTENSILIOS | | | | | | | | | | | | | |
| TOTAL MATERIALES Y ARTICULOS DE CONSTRUCCION Y DE REPARACION | | | | | | | | | | | | | |
| TOTAL PRODUCTOS QUIMICOS, FARMACEUTICOS Y DE LABORATORIO | | | | | | | | | | | | | |
| TOTAL COMBUSTIBLES, LUBRICANTES Y ADITIVOS | | | | | | | | | | | | | |
| TOTAL VESTUARIO, BLANCOS, PRENDAS DE PROTECCION Y ARTICULOS DEPORTIVOS | | | | | | | | | | | | | |
| TOTAL MATERIALES Y SUMINISTROS | | | | | | | | | | | | | |
| TOTAL SERVICIOS BASICOS | | | | | | | | | | | | | |
| 2022 | Fondo de Apoyaciones para el Fortalecimiento de los Municipios y de las Delegaciones Territoriales del Distrito Federal (FOR TAMBUEF) | Capital Corriente | Materiales de oficina | Articulos de oficina | Impresiones | Comunicacion y servicios de internet | Comunicacion y servicios de internet | Comunicacion y servicios de internet | Comunicacion y servicios de internet | Comunicacion y servicios de internet | Comunicacion y servicios de internet | Comunicacion y servicios de internet | \$50,000.00 |
| 2022 | Fondo de Apoyaciones para el Fortalecimiento de los Municipios y de las Delegaciones Territoriales del Distrito Federal (FOR TAMBUEF) | Capital Corriente | Materiales de oficina | Articulos de oficina | Impresiones | Comunicacion y servicios de internet | Comunicacion y servicios de internet | Comunicacion y servicios de internet | Comunicacion y servicios de internet | Comunicacion y servicios de internet | Comunicacion y servicios de internet | Comunicacion y servicios de internet | \$97,676.34 |
| 2022 | Fondo de Apoyaciones para el Fortalecimiento de los Municipios y de las Delegaciones Territoriales del Distrito Federal (FOR TAMBUEF) | Capital Corriente | Materiales de oficina | Articulos de oficina | Impresiones | Comunicacion y servicios de internet | Comunicacion y servicios de internet | Comunicacion y servicios de internet | Comunicacion y servicios de internet | Comunicacion y servicios de internet | Comunicacion y servicios de internet | Comunicacion y servicios de internet | \$179,407.31 |
| 2022 | Fondo de Apoyaciones para el Fortalecimiento de los Municipios y de las Delegaciones Territoriales del Distrito Federal (FOR TAMBUEF) | Capital Corriente | Materiales de oficina | Articulos de oficina | Impresiones | Comunicacion y servicios de internet | Comunicacion y servicios de internet | Comunicacion y servicios de internet | Comunicacion y servicios de internet | Comunicacion y servicios de internet | Comunicacion y servicios de internet | Comunicacion y servicios de internet | \$300,000.00 |
| 2022 | Fondo de Apoyaciones para el Fortalecimiento de los Municipios y de las Delegaciones Territoriales del Distrito Federal (FOR TAMBUEF) | Capital Corriente | Materiales de oficina | Articulos de oficina | Impresiones | Comunicacion y servicios de internet | Comunicacion y servicios de internet | Comunicacion y servicios de internet | Comunicacion y servicios de internet | Comunicacion y servicios de internet | Comunicacion y servicios de internet | Comunicacion y servicios de internet | \$90,000.04 |
| 2022 | Fondo de Apoyaciones para el Fortalecimiento de los Municipios y de las Delegaciones Territoriales del Distrito Federal (FOR TAMBUEF) | Capital Corriente | Materiales de oficina | Articulos de oficina | Impresiones | Comunicacion y servicios de internet | Comunicacion y servicios de internet | Comunicacion y servicios de internet | Comunicacion y servicios de internet | Comunicacion y servicios de internet | Comunicacion y servicios de internet | Comunicacion y servicios de internet | \$1,330,000.00 |
| 2022 | Fondo de Apoyaciones para el Fortalecimiento de los Municipios y de las Delegaciones Territoriales del Distrito Federal (FOR TAMBUEF) | Capital Corriente | Materiales de oficina | Articulos de oficina | Impresiones | Comunicacion y servicios de internet | Comunicacion y servicios de internet | Comunicacion y servicios de internet | Comunicacion y servicios de internet | Comunicacion y servicios de internet | Comunicacion y servicios de internet | Comunicacion y servicios de internet | \$222,300.08 |
| 2022 | Fondo de Apoyaciones para el Fortalecimiento de los Municipios y de las Delegaciones Territoriales del Distrito Federal (FOR TAMBUEF) | Capital Corriente | Materiales de oficina | Articulos de oficina | Impresiones | Comunicacion y servicios de internet | Comunicacion y servicios de internet | Comunicacion y servicios de internet | Comunicacion y servicios de internet | Comunicacion y servicios de internet | Comunicacion y servicios de internet | Comunicacion y servicios de internet | \$1,969,383.77 |
| 2022 | Fondo de Apoyaciones para el Fortalecimiento de los Municipios y de las Delegaciones Territoriales del Distrito Federal (FOR TAMBUEF) | Capital Corriente | Materiales de oficina | Articulos de oficina | Impresiones | Comunicacion y servicios de internet | Comunicacion y servicios de internet | Comunicacion y servicios de internet | Comunicacion y servicios de internet | Comunicacion y servicios de internet | Comunicacion y servicios de internet | Comunicacion y servicios de internet | \$3,647,307.45 |
| 2022 | Fondo de Apoyaciones para el Fortalecimiento de los Municipios y de las Delegaciones Territoriales del Distrito Federal (FOR TAMBUEF) | Capital Corriente | Materiales de oficina | Articulos de oficina | Impresiones | Comunicacion y servicios de internet | Comunicacion y servicios de internet | Comunicacion y servicios de internet | Comunicacion y servicios de internet | Comunicacion y servicios de internet | Comunicacion y servicios de internet | Comunicacion y servicios de internet | \$1,540.00 |


























Clemencia Morillon

| TOTAL COMBUSTIBLES, LUBRICANTES Y ADITIVOS | | | | | | | | | | | | | \$508.30 | | | | | | |
|----------------------------------------------------------------------------|----------------------------------------------------------------------|---------------|--------------------------------------------------------|------------------------------------------------------------------|-------------------------------------|-------------|-------------|-------------|-------------|-------------|-------------|-------------|--------------|-------------|-------------|-------------|-------------|------------------------------|-----------------|
| TOTAL MATERIALES Y SUMINISTROS | | | | | | | | | | | | | \$508.30 | | | | | | |
| EJERCICIO | FUENTE DE FINANCIAMIENTO | TIPO GASTO | CAPITULO DEL GASTO | CONCEPTO DEL GASTO | PARTIDA GENERICA | ENERO | FEBRERO | MARZO | ABRIL | MAYO | JUNIO | JULIO | AGOSTO | SEPTIEMBRE | OCTUBRE | NOVIEMBRE | DICIEMBRE | MONTO TOTAL AUTORIZADO ANUAL | |
| 2020 | Fondo de Estabilización de los Ingresos de las Entidades Federativas | Costo Cemento | SERVICIOS GENERALES | SERVICIOS PROFESIONALES, CIENTIFICOS, TECNICOS Y OTROS SERVICIOS | Servicio de mantenimiento rutinario | \$0.00 | \$0.00 | \$0.00 | \$0.00 | \$0.00 | \$0.00 | \$0.00 | \$0.00 | \$0.00 | \$0.00 | \$0.00 | \$0.00 | \$0.00 | \$0.00 |
| TOTAL SERVICIOS PROFESIONALES, CIENTIFICOS, TECNICOS Y OTROS SERVICIOS | | | | | | | | | | | | | | | | | | | \$67,417.57 |
| TOTAL SERVICIOS GENERALES | | | | | | | | | | | | | \$20,218.38 | | | | | | |
| TOTAL SERVICIOS GENERALES | | | | | | | | | | | | | \$87,635.95 | | | | | | |
| TOTAL AYUDAS SOCIALES | | | | | | | | | | | | | \$137,056.72 | | | | | | |
| TOTAL TRANSFERENCIAS, ASIGNACIONES, SUBSIDIOS Y OTRAS AYUDAS | | | | | | | | | | | | | \$137,056.72 | | | | | | |
| EJERCICIO | FUENTE DE FINANCIAMIENTO | TIPO GASTO | CAPITULO DEL GASTO | CONCEPTO DEL GASTO | PARTIDA GENERICA | ENERO | FEBRERO | MARZO | ABRIL | MAYO | JUNIO | JULIO | AGOSTO | SEPTIEMBRE | OCTUBRE | NOVIEMBRE | DICIEMBRE | MONTO TOTAL AUTORIZADO ANUAL | |
| 2020 | Fondo de Estabilización de los Ingresos de las Entidades Federativas | Costo Cemento | TRANSFERENCIAS, ASIGNACIONES, SUBSIDIOS Y OTRAS AYUDAS | AYUDAS SOCIALES | Ayudas sociales a personas | \$11,421.38 | \$11,421.38 | \$11,421.38 | \$11,421.38 | \$11,421.38 | \$11,421.38 | \$11,421.38 | \$11,421.38 | \$11,421.38 | \$11,421.38 | \$11,421.38 | \$11,421.38 | \$11,421.38 | \$137,056.72 |
| TOTAL OBRA PUBLICA EN BIENES DE DOMINIO PUBLICO | | | | | | | | | | | | | | | | | | | \$364,000.00 |
| TOTAL INVERSION PUBLICA | | | | | | | | | | | | | | | | | | | \$364,000.00 |
| TOTAL FONDO DE ESTABILIZACION DE LOS INGRESOS DE LAS ENTIDADES FEDERATIVAS | | | | | | | | | | | | | | | | | | | \$889,200.97 |
| TOTAL | | | | | | | | | | | | | | | | | | | \$85,391,214.02 |

Clemencia murillo m.