

MUNICIPIO DE CHILCUALTLA, HIDALGO.
 PRESUPUESTO DE EGRESOS PARA EL EJERCICIO FISCAL 2022.
 CALENDARIO DEL PRESUPUESTO DE EGRESOS BASE MENSUAL

Clemencia Navarillo M.

EJERCICIO	FUENTE DE FINANCIAMIENTO	TIPO GASTO	CAPITULO DEL GASTO	CONCEPTO DEL GASTO	PARTIDA GENERICA	ENERO	FEBRERO	MARZO	ABRIL	MAYO	JUNIO	JULIO	AGOSTO	SEPTIEMBRE	OCTUBRE	NOVIEMBRE	DICIEMBRE	MONTO TOTAL AUTORIZADO ANUAL	
2022	Recursos Propios	Gasto Corriente	MATERIALES Y SUMINISTROS	MATERIALES DE CONSTRUCCION DE DOCUMENTOS Y ARTICULOS OFICIALES	Materiales, libros y copias impresas de oficina	\$3,682.00	\$0.00	\$538.97	\$0.00	\$0.00	\$2,318.54	\$3,306.00	\$2,344.28	\$14,932.51	\$0.00	\$0.00	\$0.00	\$26,497.50	
2022	Recursos Propios	Gasto Corriente	MATERIALES Y SUMINISTROS	ADMINISTRACION, EMISION DE DOCUMENTOS Y ARTICULOS OFICIALES	Materiales y útiles de impresión y reprografía	\$13,004.00	\$0.00	\$42,844.94	\$0.00	\$0.00	\$12,384.00	\$21,274.40	\$71,197.20	\$0.00	\$0.00	\$0.00	\$0.00	\$0.00	\$130,985.54
2022	Recursos Propios	Gasto Corriente	MATERIALES Y SUMINISTROS	ADMINISTRACION, EMISION DE DOCUMENTOS Y ARTICULOS OFICIALES	Materiales de imprenta	\$0.00	\$7,288.00	\$3,540.34	\$5,188.40	\$0.00	\$15,038.50	\$0.00	\$18,272.48	\$0.00	\$0.00	\$0.00	\$0.00	\$0.00	\$54,697.33
2022	Recursos Propios	Gasto Corriente	MATERIALES Y SUMINISTROS	MATERIALES DE CONSTRUCCION DE DOCUMENTOS Y ARTICULOS OFICIALES	Materiales para el registro e identificación de bienes y personas	\$0.00	\$0.00	\$0.00	\$0.00	\$0.00	\$0.00	\$0.00	\$17,896.00	\$0.00	\$0.00	\$0.00	\$0.00	\$0.00	\$17,896.00
TOTAL MATERIALES DE ADMINISTRACION, EMISION DE DOCUMENTOS Y ARTICULOS OFICIALES																			
EJERCICIO	FUENTE DE FINANCIAMIENTO	TIPO GASTO	CAPITULO DEL GASTO	CONCEPTO DEL GASTO	PARTIDA GENERICA	ENERO	FEBRERO	MARZO	ABRIL	MAYO	JUNIO	JULIO	AGOSTO	SEPTIEMBRE	OCTUBRE	NOVIEMBRE	DICIEMBRE	MONTO TOTAL AUTORIZADO ANUAL	
2022	Recursos Propios	Gasto Corriente	MATERIALES Y SUMINISTROS	ALIMENTOS Y UTENSILIOS	Productos alimenticios para personas	\$0.00	\$0.00	\$13,423.97	\$22,071.80	\$0.00	\$24,455.26	\$7,910.62	\$2,853.52	\$4,317.96	\$0.00	\$0.00	\$70.00	\$15,251.16	\$99,977.89
TOTAL ALIMENTOS Y UTENSILIOS																			
EJERCICIO	FUENTE DE FINANCIAMIENTO	TIPO GASTO	CAPITULO DEL GASTO	CONCEPTO DEL GASTO	PARTIDA GENERICA	ENERO	FEBRERO	MARZO	ABRIL	MAYO	JUNIO	JULIO	AGOSTO	SEPTIEMBRE	OCTUBRE	NOVIEMBRE	DICIEMBRE	MONTO TOTAL AUTORIZADO ANUAL	
2022	Recursos Propios	Gasto Corriente	MATERIALES Y SUMINISTROS	MATERIAS PRIMAS Y MATERIALES DE CONSTRUCCION Y DE REPARACION	Otros productos secos como materia prima	\$0.00	\$0.00	\$0.00	\$0.00	\$0.00	\$0.00	\$0.00	\$0.00	\$0.00	\$28,728.15	\$297,272.22	\$188,711.78	\$712,813.17	
2022	Recursos Propios	Gasto Corriente	MATERIALES Y SUMINISTROS	MATERIAS PRIMAS Y MATERIALES DE CONSTRUCCION Y DE REPARACION	Mercaderías adquiridas para su comercialización	\$0.00	\$0.00	\$0.00	\$0.00	\$0.00	\$0.00	\$0.00	\$0.00	\$0.00	\$0.00	\$3,468.00	\$0.00	\$0.00	\$3,468.00
TOTAL MATERIAS PRIMAS Y MATERIALES DE PRODUCCION Y COMERCIALIZACION																			
EJERCICIO	FUENTE DE FINANCIAMIENTO	TIPO GASTO	CAPITULO DEL GASTO	CONCEPTO DEL GASTO	PARTIDA GENERICA	ENERO	FEBRERO	MARZO	ABRIL	MAYO	JUNIO	JULIO	AGOSTO	SEPTIEMBRE	OCTUBRE	NOVIEMBRE	DICIEMBRE	MONTO TOTAL AUTORIZADO ANUAL	
2022	Recursos Propios	Gasto Corriente	MATERIALES Y SUMINISTROS	MATERIAS Y ARTICULOS DE CONSTRUCCION Y DE REPARACION	Materiales impresarios	\$0.00	\$0.00	\$0.00	\$0.00	\$0.00	\$0.00	\$0.00	\$33,796.00	\$0.00	\$0.00	\$2,223.22	\$0.00	\$0.00	\$36,019.22
2022	Recursos Propios	Gasto Corriente	MATERIALES Y SUMINISTROS	MATERIAS Y ARTICULOS DE CONSTRUCCION Y DE REPARACION	Materiales eléctricos y electrónicos	\$0.00	\$0.00	\$0.00	\$0.00	\$0.00	\$0.00	\$0.00	\$3,440.13	\$0.00	\$5,651.20	\$0.00	\$0.00	\$9,091.33	
TOTAL MATERIALES Y ARTICULOS DE CONSTRUCCION Y DE REPARACION																			
EJERCICIO	FUENTE DE FINANCIAMIENTO	TIPO GASTO	CAPITULO DEL GASTO	CONCEPTO DEL GASTO	PARTIDA GENERICA	ENERO	FEBRERO	MARZO	ABRIL	MAYO	JUNIO	JULIO	AGOSTO	SEPTIEMBRE	OCTUBRE	NOVIEMBRE	DICIEMBRE	MONTO TOTAL AUTORIZADO ANUAL	
2022	Recursos Propios	Gasto Corriente	MATERIALES Y SUMINISTROS	PRODUCTOS QUIMICOS FARMACEUTICOS Y DE LABORATORIO	Medicinas y productos farmaceuticos	\$38,297.24	\$0.00	\$39,776.50	\$1,029.00	\$0.00	\$1,498.00	\$0.00	\$0.00	\$23,980.44	\$3,735.60	\$0.00	\$0.00	\$110,986.38	
2022	Recursos Propios	Gasto Corriente	MATERIALES Y SUMINISTROS	PRODUCTOS QUIMICOS FARMACEUTICOS Y DE LABORATORIO	Productos químicos básicos	\$0.00	\$10,730.00	\$0.00	\$0.00	\$0.00	\$0.00	\$0.00	\$0.00	\$0.00	\$0.00	\$0.00	\$0.00	\$0.00	\$13,730.00
2022	Recursos Propios	Gasto Corriente	MATERIALES Y SUMINISTROS	PRODUCTOS QUIMICOS FARMACEUTICOS Y DE LABORATORIO	Materiales, accesorios y suministros médicos	\$3,452.36	\$31,518.44	\$0.00	\$2,865.00	\$2,865.00	\$2,345.54	\$2,632.00	\$0.00	\$0.00	\$25,130.18	\$0.00	\$0.00	\$68,213.58	
TOTAL PRODUCTOS QUIMICOS, FARMACEUTICOS Y DE LABORATORIO																			
EJERCICIO	FUENTE DE FINANCIAMIENTO	TIPO GASTO	CAPITULO DEL GASTO	CONCEPTO DEL GASTO	PARTIDA GENERICA	ENERO	FEBRERO	MARZO	ABRIL	MAYO	JUNIO	JULIO	AGOSTO	SEPTIEMBRE	OCTUBRE	NOVIEMBRE	DICIEMBRE	MONTO TOTAL AUTORIZADO ANUAL	
2022	Recursos Propios	Gasto Corriente	MATERIALES Y SUMINISTROS	COMBUSTIBLES, LUBRICANTES Y OTROS	Combustibles, lubricantes y otros	\$0.00	\$16,520.31	\$0.00	\$0.00	\$0.00	\$0.00	\$0.00	\$0.00	\$0.00	\$0.00	\$0.00	\$0.00	\$0.00	\$16,520.31

TOTAL MATERIALES Y ARTICULOS DE CONSTRUCCION Y DE REPARACION **\$45,730.33**

 TOTAL PRODUCTOS QUIMICOS, FARMACEUTICOS Y DE LABORATORIO **\$182,549.37**

 TOTAL MATERIALES Y ARTICULOS DE CONSTRUCCION Y DE REPARACION **\$182,549.37**

[Handwritten signatures and dates]

Clemencia Muri 1165

TOTAL COMBUSTIBLES, LUBRICANTES Y ADITIVOS											\$1,255,216.36								
EJERCICIO	FUENTE DE FINANCIAMIENTO	TIPO GASTO	CAPTULO DEL GASTO	CONCEPTO DEL GASTO	PARTIDA GENERICA	ENERO	FEBRERO	MARZO	ABRIL	MAYO	JUNIO	JULIO	AGOSTO	SEPTIEMBRE	OCTUBRE	NOVIEMBRE	DICIEMBRE	MONTO TOTAL AUTORIZADO ANUAL	
2022	Recursos Propios	Gasto Corriente	MATERIALES Y SUMINISTROS	VESTUARIO, BLANCOS, PRENDAS DE PROTECCION Y ARTICULOS DEPORTIVOS	Blancos y otros productos similares, excepto prendas de vestir	\$0.00	\$0.00	\$0.00	\$13,853.00	\$13,853.51	\$0.00	\$0.00	\$0.00	\$0.00	\$0.00	\$0.00	\$0.00	\$0.00	\$27,706.51
2022	Recursos Propios	Gasto Corriente	MATERIALES Y SUMINISTROS	VESTUARIO, BLANCOS, PRENDAS DE PROTECCION Y ARTICULOS DEPORTIVOS	Vestuario y uniformes	\$0.00	\$0.00	\$0.00	\$0.00	\$800.00	\$0.00	\$0.00	\$0.00	\$0.00	\$0.00	\$0.00	\$0.00	\$0.00	\$14,800.00
2022	Recursos Propios	Gasto Corriente	MATERIALES Y SUMINISTROS	VESTUARIO, BLANCOS, PRENDAS DE PROTECCION Y ARTICULOS DEPORTIVOS	Prendas de seguridad y protección personal	\$0.00	\$0.00	\$0.00	\$0.00	\$0.00	\$0.00	\$0.00	\$4,776.00	\$0.00	\$0.00	\$0.00	\$0.00	\$0.00	\$4,776.00

TOTAL VESTUARIO, BLANCOS, PRENDAS DE PROTECCION Y ARTICULOS DEPORTIVOS											\$47,380.87								
EJERCICIO	FUENTE DE FINANCIAMIENTO	TIPO GASTO	CAPTULO DEL GASTO	CONCEPTO DEL GASTO	PARTIDA GENERICA	ENERO	FEBRERO	MARZO	ABRIL	MAYO	JUNIO	JULIO	AGOSTO	SEPTIEMBRE	OCTUBRE	NOVIEMBRE	DICIEMBRE	MONTO TOTAL AUTORIZADO ANUAL	
2022	Recursos Propios	Gasto Corriente	MATERIALES Y SUMINISTROS	VESTUARIO, BLANCOS, PRENDAS DE PROTECCION Y ARTICULOS DEPORTIVOS	Herramientas menores	\$0.00	\$0.00	\$14,540.36	\$0.00	\$1,150.00	\$1,281.20	\$0.00	\$23,940.37	\$2,267.00	\$0.00	\$0.00	\$0.00	\$1,895.00	\$41,062.26
2022	Recursos Propios	Gasto Corriente	MATERIALES Y SUMINISTROS	VESTUARIO, BLANCOS, PRENDAS DE PROTECCION Y ARTICULOS DEPORTIVOS	Herramientas y accesorios de carpintero y herramientas de la información	\$0.00	\$0.00	\$0.00	\$0.00	\$3,480.36	\$0.00	\$0.00	\$0.00	\$0.00	\$3,010.04	\$0.00	\$0.00	\$1,580.07	\$10,050.47

TOTAL HERRAMIENTAS, REFACCIONES Y ACCESORIOS MENORES											\$61,110.68
--	--	--	--	--	--	--	--	--	--	--	-------------

TOTAL MATERIALES Y SUMINISTROS											\$2,640,041.04								
EJERCICIO	FUENTE DE FINANCIAMIENTO	TIPO GASTO	CAPTULO DEL GASTO	CONCEPTO DEL GASTO	PARTIDA GENERICA	ENERO	FEBRERO	MARZO	ABRIL	MAYO	JUNIO	JULIO	AGOSTO	SEPTIEMBRE	OCTUBRE	NOVIEMBRE	DICIEMBRE	MONTO TOTAL AUTORIZADO ANUAL	
2022	Recursos Propios	Gasto Corriente	SERVICIOS GENERALES	SERVICIOS BASICOS	Energía eléctrica	\$4,852.45	\$0.00	\$0.00	\$0.00	\$0.00	\$0.00	\$143,057.00	\$25,220.00	\$70,067.24	\$27,500.00	\$40,200.00	\$111,810.00	\$444,586.36	
2022	Recursos Propios	Gasto Corriente	SERVICIOS GENERALES	SERVICIOS BASICOS	Gas	\$0.00	\$0.00	\$0.00	\$0.00	\$0.00	\$0.00	\$0.00	\$0.00	\$0.00	\$28,800.00	\$20,120.00	\$20,850.00	\$68,570.00	
2022	Recursos Propios	Gasto Corriente	SERVICIOS GENERALES	SERVICIOS BASICOS	Servicios de acceso de internet, redes y telefonía móvil	\$4,000.00	\$0.00	\$28,988.42	\$0.00	\$0.00	\$0.00	\$0.00	\$0.00	\$4,640.00	\$0.00	\$0.00	\$0.00	\$0.00	\$38,709.42
2022	Recursos Propios	Gasto Corriente	SERVICIOS GENERALES	SERVICIOS BASICOS	Servicios postales y telegráficos	\$0.00	\$0.00	\$484.00	\$0.00	\$0.00	\$293.00	\$0.00	\$0.00	\$0.00	\$0.00	\$0.00	\$0.00	\$0.00	\$757.00
2022	Recursos Propios	Gasto Corriente	SERVICIOS GENERALES	SERVICIOS BASICOS	Agua	\$1,480.00	\$0.00	\$0.00	\$0.00	\$0.00	\$0.00	\$0.00	\$0.00	\$0.00	\$0.00	\$0.00	\$0.00	\$1,480.00	

TOTAL SERVICIOS BASICOS											\$558,113.79							
EJERCICIO	FUENTE DE FINANCIAMIENTO	TIPO GASTO	CAPTULO DEL GASTO	CONCEPTO DEL GASTO	PARTIDA GENERICA	ENERO	FEBRERO	MARZO	ABRIL	MAYO	JUNIO	JULIO	AGOSTO	SEPTIEMBRE	OCTUBRE	NOVIEMBRE	DICIEMBRE	MONTO TOTAL AUTORIZADO ANUAL
2022	Recursos Propios	Gasto Corriente	SERVICIOS GENERALES	SERVICIOS PROFESIONALES, CIENTIFICOS, TECNICOS Y OTROS SERVICIOS	Servicios de diseño, arquitectura ingeniería y servicios relacionados	\$0.00	\$0.00	\$0.00	\$0.00	\$45,168.00	\$0.00	\$0.00	\$0.00	\$0.00	\$0.00	\$45,240.00	\$0.00	\$182,396.00
2022	Recursos Propios	Gasto Corriente	SERVICIOS GENERALES	SERVICIOS PROFESIONALES, CIENTIFICOS, TECNICOS Y OTROS SERVICIOS	Servicios de capacitación	\$0.00	\$0.00	\$0.00	\$0.00	\$0.00	\$0.00	\$0.00	\$1,000.00	\$0.00	\$0.00	\$0.00	\$0.00	\$1,000.00
2022	Recursos Propios	Gasto Corriente	SERVICIOS GENERALES	SERVICIOS PROFESIONALES, CIENTIFICOS, TECNICOS Y OTROS SERVICIOS	Servicios de apoyo administrativo, tipografía, fotocopiado e impresión	\$0.00	\$0.00	\$0.00	\$0.00	\$0.00	\$0.00	\$0.00	\$0.00	\$0.00	\$0.00	\$8,120.00	\$0.00	\$8,120.00
2022	Recursos Propios	Gasto Corriente	SERVICIOS GENERALES	SERVICIOS PROFESIONALES, CIENTIFICOS, TECNICOS Y OTROS SERVICIOS	Servicios legales de consultoría (auditorías y relacionadas)	\$0.00	\$0.00	\$0.00	\$0.00	\$0.00	\$0.00	\$0.00	\$0.00	\$0.00	\$0.00	\$0.00	\$0.00	\$0.00

TOTAL SERVICIOS PROFESIONALES, CIENTIFICOS, TECNICOS Y OTROS SERVICIOS											\$203,522.00								
EJERCICIO	FUENTE DE FINANCIAMIENTO	TIPO GASTO	CAPTULO DEL GASTO	CONCEPTO DEL GASTO	PARTIDA GENERICA	ENERO	FEBRERO	MARZO	ABRIL	MAYO	JUNIO	JULIO	AGOSTO	SEPTIEMBRE	OCTUBRE	NOVIEMBRE	DICIEMBRE	MONTO TOTAL AUTORIZADO ANUAL	
2022	Recursos Propios	Gasto Corriente	SERVICIOS GENERALES	SERVICIOS FINANCIEROS, BANCARIOS Y COMERCIALES	Fletes y manobras	\$0.00	\$0.00	\$5,818.00	\$0.00	\$3,839.00	\$0.00	\$0.00	\$0.00	\$0.00	\$0.00	\$0.00	\$0.00	\$0.00	\$9,657.00

[Handwritten signatures and stamps]



Clemencia murillo

TOTAL SERVICIOS FINANCIEROS, BANCARIOS Y COMERCIALES													\$7,457.60						
EJERCICIO	FUENTE DE FINANCIAMIENTO	TIPO GASTO	CAPITULO DEL GASTO	CONCEPTO DEL GASTO	PARTIDA GENERAL	ENERO	FEBRERO	MARZO	ABRIL	MAYO	JUNIO	JULIO	AGOSTO	SEPTIEMBRE	OCTUBRE	NOVIEMBRE	DICIEMBRE	MONTO TOTAL AUTORIZADO ANUAL	
2022	Recursos Propios	Gasto Corriente	SERVICIOS GENERALES	SERVICIOS DE INSTALACION, REPARACION, MANTENIMIENTO Y CONSERVACION	Comunicación y mantenimiento menor de 500 líneas	\$0.00	\$912.00	\$11,728.50	\$0.00	\$2,478.15	\$13,643.90	\$0.00	\$1,967.00	\$0.00	\$4,539.91	\$0.00	\$0.00	\$0.00	\$35,070.46
2022	Recursos Propios	Gasto Corriente	SERVICIOS GENERALES	SERVICIOS DE INSTALACION, REPARACION, MANTENIMIENTO Y CONSERVACION	Repuestos y repuestos de equipo de transporte	\$37,410.00	\$0.00	\$425.00	\$0.00	\$0.00	\$3,132.00	\$0.00	\$0.00	\$50,592.88	\$0.00	\$230.00	\$0.00	\$0.00	\$91,766.98
2022	Recursos Propios	Gasto Corriente	SERVICIOS GENERALES	SERVICIOS DE INSTALACION, REPARACION, MANTENIMIENTO Y CONSERVACION	Instalación, reparación y mantenimiento de equipo de computación educativa y recreativa	\$0.00	\$0.00	\$0.00	\$0.00	\$0.00	\$0.00	\$0.00	\$1,200.00	\$0.00	\$0.00	\$0.00	\$0.00	\$10,440.00	\$11,640.00
2022	Recursos Propios	Gasto Corriente	SERVICIOS GENERALES	SERVICIOS DE INSTALACION, REPARACION, MANTENIMIENTO Y CONSERVACION	Instalación, reparación y mantenimiento de equipo de computación de la información	\$0.00	\$0.00	\$0.00	\$0.00	\$0.00	\$1,388.80	\$0.00	\$0.00	\$0.00	\$5,342.44	\$0.00	\$0.00	\$0.00	\$8,711.24
2022	Recursos Propios	Gasto Corriente	SERVICIOS GENERALES	SERVICIOS DE INSTALACION, REPARACION, MANTENIMIENTO Y CONSERVACION	Servicios de jardinería y limpieza	\$0.00	\$0.00	\$0.00	\$0.00	\$0.00	\$1,740.00	\$0.00	\$0.00	\$0.00	\$3,332.00	\$0.00	\$0.00	\$0.00	\$10,002.00
2022	Recursos Propios	Gasto Corriente	SERVICIOS GENERALES	SERVICIOS DE INSTALACION, REPARACION, MANTENIMIENTO Y CONSERVACION	Instalación, reparación y mantenimiento de equipos de computación	\$11,932.48	\$0.00	\$0.00	\$0.00	\$0.00	\$59,102.00	\$0.00	\$0.00	\$0.00	\$0.00	\$223.50	\$3,652.00	\$0.00	\$71,102.98
2022	Recursos Propios	Gasto Corriente	SERVICIOS GENERALES	SERVICIOS DE INSTALACION, REPARACION, MANTENIMIENTO Y CONSERVACION	Instalación, reparación y mantenimiento de equipo de instrumental médico y de laboratorio	\$0.00	\$2,320.00	\$0.00	\$0.00	\$0.00	\$0.00	\$600.00	\$0.00	\$0.00	\$0.00	\$0.00	\$0.00	\$0.00	\$3,620.00
TOTAL SERVICIOS DE INSTALACION, REPARACION, MANTENIMIENTO Y CONSERVACION													\$235,294.65						

TOTAL SERVICIOS DE COMUNICACION SOCIAL Y PUBLICIDAD													\$65,643.54						
EJERCICIO	FUENTE DE FINANCIAMIENTO	TIPO GASTO	CAPITULO DEL GASTO	CONCEPTO DEL GASTO	PARTIDA GENERAL	ENERO	FEBRERO	MARZO	ABRIL	MAYO	JUNIO	JULIO	AGOSTO	SEPTIEMBRE	OCTUBRE	NOVIEMBRE	DICIEMBRE	MONTO TOTAL AUTORIZADO ANUAL	
2022	Recursos Propios	Gasto Corriente	SERVICIOS GENERALES	SERVICIOS DE COMUNICACION SOCIAL Y PUBLICIDAD	Diseño por radio, televisión y otros medios de mensajes sobre programas y servicios gubernamentales	\$26,508.00	\$0.00	\$0.00	\$0.00	\$0.00	\$5,980.00	\$0.00	\$0.00	\$0.00	\$6,405.04	\$0.00	\$0.00	\$0.00	\$41,891.00
2022	Recursos Propios	Gasto Corriente	SERVICIOS GENERALES	SERVICIOS DE COMUNICACION SOCIAL Y PUBLICIDAD	Otros servicios de información	\$0.00	\$0.00	\$0.00	\$0.00	\$0.00	\$0.00	\$8,797.98	\$17,915.04	\$0.00	\$0.00	\$0.00	\$0.00	\$0.00	\$22,862.54
TOTAL SERVICIOS DE COMUNICACION SOCIAL Y PUBLICIDAD													\$65,643.54						

TOTAL SERVICIOS DE TRASLADO Y VIATICOS													\$206,405.49						
EJERCICIO	FUENTE DE FINANCIAMIENTO	TIPO GASTO	CAPITULO DEL GASTO	CONCEPTO DEL GASTO	PARTIDA GENERAL	ENERO	FEBRERO	MARZO	ABRIL	MAYO	JUNIO	JULIO	AGOSTO	SEPTIEMBRE	OCTUBRE	NOVIEMBRE	DICIEMBRE	MONTO TOTAL AUTORIZADO ANUAL	
2022	Recursos Propios	Gasto Corriente	SERVICIOS GENERALES	SERVICIOS DE TRASLADO Y VIATICOS	Viáticos en el país	\$2,297.96	\$6,831.00	\$18,191.00	\$31,182.00	\$0.00	\$20,745.83	\$27,841.00	\$0.00	\$18,116.60	\$22,788.00	\$14,103.96	\$16,870.96	\$17,758.01	\$178,834.48
2022	Recursos Propios	Gasto Corriente	SERVICIOS GENERALES	SERVICIOS DE TRASLADO Y VIATICOS	Viáticos en el extranjero	\$0.00	\$0.00	\$0.00	\$0.00	\$0.00	\$0.00	\$0.00	\$0.00	\$27,471.00	\$0.00	\$0.00	\$0.00	\$0.00	\$27,471.00
TOTAL SERVICIOS DE TRASLADO Y VIATICOS													\$206,405.49						

TOTAL SERVICIOS OFICIALES													\$170,906.71						
EJERCICIO	FUENTE DE FINANCIAMIENTO	TIPO GASTO	CAPITULO DEL GASTO	CONCEPTO DEL GASTO	PARTIDA GENERAL	ENERO	FEBRERO	MARZO	ABRIL	MAYO	JUNIO	JULIO	AGOSTO	SEPTIEMBRE	OCTUBRE	NOVIEMBRE	DICIEMBRE	MONTO TOTAL AUTORIZADO ANUAL	
2022	Recursos Propios	Gasto Corriente	SERVICIOS GENERALES	SERVICIOS OFICIALES	Gastos de personal	\$0.00	\$0.00	\$0.00	\$0.00	\$0.00	\$0.00	\$0.00	\$0.00	\$0.00	\$60,148.00	\$0.00	\$0.00	\$0.00	\$60,148.00
2022	Recursos Propios	Gasto Corriente	SERVICIOS GENERALES	SERVICIOS OFICIALES	Gastos de utilería social y cultural	\$2,896.00	\$0.00	\$0.00	\$0.00	\$0.00	\$32,082.40	\$6,648.68	\$0.00	\$29,000.00	\$10,468.33	\$0.00	\$0.00	\$0.00	\$110,780.71
TOTAL SERVICIOS OFICIALES													\$170,906.71						

TOTAL SERVICIOS GENERALES													\$380,331.94						
EJERCICIO	FUENTE DE FINANCIAMIENTO	TIPO GASTO	CAPITULO DEL GASTO	CONCEPTO DEL GASTO	PARTIDA GENERAL	ENERO	FEBRERO	MARZO	ABRIL	MAYO	JUNIO	JULIO	AGOSTO	SEPTIEMBRE	OCTUBRE	NOVIEMBRE	DICIEMBRE	MONTO TOTAL AUTORIZADO ANUAL	
2022	Recursos Propios	Gasto Corriente	SERVICIOS GENERALES	OTROS SERVICIOS GENERALES	Impuestos y derechos	\$13,468.00	\$0.00	\$4,457.71	\$3,100.00	\$15,000.00	\$4,233.00	\$14,422.00	\$1,675.00	\$0.00	\$0.00	\$0.00	\$0.00	\$0.00	\$52,858.71
TOTAL SERVICIOS GENERALES													\$380,331.94						

[Signature]

[Signature]

Clon de mesa Hum

TOTAL OTROS SERVICIOS GENERALES

TOTAL OTROS SERVICIOS GENERALES												\$208,214.33
TOTAL SERVICIOS GENERALES												\$1,655,568.11

EJERCICIO	FUENTE DE FINANCIAMIENTO	TIPO GASTO	CAPITULO DEL GASTO	CONCEPTO DEL GASTO	PARTIDA GENERICA	ENERO	FEBRERO	MARZO	ABRIL	MAYO	JUNIO	JULIO	AGOSTO	SEPTIEMBRE	OCTUBRE	NOVIEMBRE	DICIEMBRE	MONTO TOTAL AUTORIZADO ANUAL	
2022	Recursos Propios	Gasto Corriente	TRANSFERENCIAS, ASIGNACIONES, SUBSIDIOS Y OTRAS AYUDAS	AYUDAS SOCIALES	Ayudas sociales a instituciones sin fines de lucro	\$0.00	\$0.00	\$0.00	\$0.00	\$0.00	\$0.00	\$0.00	\$45,000.00	\$0.00	\$0.00	\$0.00	\$0.00	\$45,000.00	
2022	Recursos Propios	Gasto Corriente	TRANSFERENCIAS, ASIGNACIONES, SUBSIDIOS Y OTRAS AYUDAS	AYUDAS SOCIALES	Ayudas sociales a personas	\$12,826.54	\$68,935.23	\$39,405.54	\$23,431.17	\$19,400.00	\$75,343.00	\$192,515.69	\$384,686.25	\$2,189.20	\$9,300.40	\$0.00	\$0.00	\$-1,082.11	\$947,599.99
TOTAL AYUDAS SOCIALES												\$962,509.99							

EJERCICIO	FUENTE DE FINANCIAMIENTO	TIPO GASTO	CAPITULO DEL GASTO	CONCEPTO DEL GASTO	PARTIDA GENERICA	ENERO	FEBRERO	MARZO	ABRIL	MAYO	JUNIO	JULIO	AGOSTO	SEPTIEMBRE	OCTUBRE	NOVIEMBRE	DICIEMBRE	MONTO TOTAL AUTORIZADO ANUAL
2022	Recursos Propios	Gasto de Capital	BIENES MUEBLES, INMUEBLES E INTANGIBLES	MOBILIARIO Y EQUIPO DE ADMINISTRACION	Muebles de fibra y espartano	\$0.00	\$0.00	\$0.00	\$0.00	\$10,611.68	\$33,534.22	\$-1,772.16	\$0.00	\$45,709.07	\$0.00	\$0.00	\$0.00	\$72,067.79
2022	Recursos Propios	Gasto de Capital	BIENES MUEBLES, INMUEBLES E INTANGIBLES	MOBILIARIO Y EQUIPO DE ADMINISTRACION	Equipo de computo y de tecnologas de la informacion	\$0.00	\$0.00	\$0.00	\$0.00	\$19,460.00	\$57,388.00	\$0.00	\$28,535.92	\$75,916.75	\$0.00	\$8,514.84	\$0.00	\$190,905.17
TOTAL MOBILIARIO Y EQUIPO DE ADMINISTRACION												\$268,875.30						

EJERCICIO	FUENTE DE FINANCIAMIENTO	TIPO GASTO	CAPITULO DEL GASTO	CONCEPTO DEL GASTO	PARTIDA GENERICA	ENERO	FEBRERO	MARZO	ABRIL	MAYO	JUNIO	JULIO	AGOSTO	SEPTIEMBRE	OCTUBRE	NOVIEMBRE	DICIEMBRE	MONTO TOTAL AUTORIZADO ANUAL
2022	Recursos Propios	Gasto de Capital	BIENES MUEBLES, INMUEBLES E INTANGIBLES	MOBILIARIO Y EQUIPO EDUCACIONAL Y RECREATIVO	Comens fotograficos y de video	\$0.00	\$0.00	\$0.00	\$0.00	\$0.00	\$0.00	\$0.00	\$0.00	\$43,244.60	\$0.00	\$0.00	\$0.00	\$43,244.60
TOTAL MOBILIARIO Y EQUIPO EDUCACIONAL Y RECREATIVO												\$43,244.60						

EJERCICIO	FUENTE DE FINANCIAMIENTO	TIPO GASTO	CAPITULO DEL GASTO	CONCEPTO DEL GASTO	PARTIDA GENERICA	ENERO	FEBRERO	MARZO	ABRIL	MAYO	JUNIO	JULIO	AGOSTO	SEPTIEMBRE	OCTUBRE	NOVIEMBRE	DICIEMBRE	MONTO TOTAL AUTORIZADO ANUAL
2022	Recursos Propios	Gasto de Capital	BIENES MUEBLES, INMUEBLES E INTANGIBLES	MAQUINARIA, OTROS EQUIPOS Y HERRAMIENTAS	Maquinaria y equipo de construccion	\$0.00	\$0.00	\$0.00	\$0.00	\$0.00	\$0.00	\$0.00	\$0.00	\$0.00	\$0.00	\$0.00	\$174,603.76	\$174,603.76
2022	Recursos Propios	Gasto de Capital	BIENES MUEBLES, INMUEBLES E INTANGIBLES	MAQUINARIA, OTROS EQUIPOS Y HERRAMIENTAS	Suministro de alta tecnologia, cableado y de telefonos, radiomoviles y comunal	\$0.00	\$0.00	\$0.00	\$0.00	\$0.00	\$0.00	\$0.00	\$0.00	\$15,265.66	\$0.00	\$0.00	\$0.00	\$15,265.66
2022	Recursos Propios	Gasto de Capital	BIENES MUEBLES, INMUEBLES E INTANGIBLES	MAQUINARIA, OTROS EQUIPOS Y HERRAMIENTAS	Herramientas y maquinaria	\$0.00	\$0.00	\$0.00	\$0.00	\$0.00	\$0.00	\$0.00	\$15,800.00	\$0.00	\$0.00	\$11,900.00	\$23,000.00	\$51,200.00
TOTAL MAQUINARIA, OTROS EQUIPOS Y HERRAMIENTAS												\$241,272.38						

EJERCICIO	FUENTE DE FINANCIAMIENTO	TIPO GASTO	CAPITULO DEL GASTO	CONCEPTO DEL GASTO	PARTIDA GENERICA	ENERO	FEBRERO	MARZO	ABRIL	MAYO	JUNIO	JULIO	AGOSTO	SEPTIEMBRE	OCTUBRE	NOVIEMBRE	DICIEMBRE	MONTO TOTAL AUTORIZADO ANUAL
2022	Recursos Propios	Gasto de Capital	INVERSION PUBLICA	OBRA PUBLICA EN BIENES DE DOMINIO PUBLICO	Edificios no habitacionales	\$0.00	\$0.00	\$0.00	\$0.00	\$0.00	\$0.00	\$0.00	\$0.00	\$0.00	\$0.00	\$0.00	\$470,000.00	\$470,000.00
2022	Recursos Propios	Gasto de Capital	INVERSION PUBLICA	OBRA PUBLICA EN BIENES DE DOMINIO PUBLICO	Division de terrenos y continuacion de zonas de urbanizacion	\$0.00	\$0.00	\$0.00	\$0.00	\$0.00	\$0.00	\$186,000.00	\$0.00	\$0.00	\$0.00	\$0.00	\$0.00	\$186,000.00
2022	Recursos Propios	Gasto de Capital	INVERSION PUBLICA	OBRA PUBLICA EN BIENES DE DOMINIO PUBLICO	Construccion de redes de comunicacion	\$0.00	\$0.00	\$0.00	\$0.00	\$0.00	\$0.00	\$200,000.00	\$0.00	\$0.00	\$0.00	\$0.00	\$0.00	\$200,000.00
TOTAL OBRA PUBLICA EN BIENES DE DOMINIO PUBLICO												\$866,000.00						

EJERCICIO	FUENTE DE FINANCIAMIENTO	TIPO GASTO	CAPITULO DEL GASTO	CONCEPTO DEL GASTO	PARTIDA GENERICA	ENERO	FEBRERO	MARZO	ABRIL	MAYO	JUNIO	JULIO	AGOSTO	SEPTIEMBRE	OCTUBRE	NOVIEMBRE	DICIEMBRE	MONTO TOTAL AUTORIZADO ANUAL
TOTAL INVERSION PUBLICA												\$866,000.00						
TOTAL RECURSOS PROPIOS												\$1,655,568.11						

Chilcuautla, Hgo. 2022

Page 4 of 14

2022	Fondo General de Participaciones	Gasto Corriente	SERVICIOS PERSONALES	REMINERACIONES AL PERSONAL DE CARACTER PERMANENTE	Dedidos	\$274,092.00	\$274,092.00	\$74,452.00	\$397,088.00	\$315,250.00	\$315,250.00	\$315,250.00	\$315,250.00	\$3,700,814.00
2022	Fondo General de Participaciones	Gasto Corriente	SERVICIOS PERSONALES	REMINERACIONES AL PERSONAL DE CARACTER PERMANENTE	Salarios base al personal permanente	\$1,185,771.00	\$1,185,771.00	\$1,131,262.00	\$1,47,265.00	\$1,185,771.00	\$1,185,771.00	\$1,185,771.00	\$1,185,771.00	\$1,622,895.00

Cleopatra Murrillo

EJERCICIO	FUENTE DE FINANCIAMIENTO	TIPO GASTO	CAPITULO DEL GASTO	CONCEPTO DEL GASTO	PARTIDA GENERICA	ENERO	FEBRERO	MARZO	ABRIL	MAYO	JUNIO	JULIO	AGOSTO	SEPTIEMBRE	OCTUBRE	NOVIEMBRE	DICIEMBRE	MONTO TOTAL AUTORIZADO ANUAL
2022	Fondo General de Participaciones	Gasto Corriente	SERVICIOS PERSONALES	REMINERACIONES ADICIONALES Y ESPECIALES	Compensaciones	\$238,517.00	\$273,805.00	\$288,870.00	\$287,260.00	\$544,844.00	\$380,443.00	\$386,584.00	\$376,864.00	\$377,445.00	\$381,960.00	\$376,812.00	\$369,888.00	\$4,276,606.00

TOTAL REMUNERACIONES ADICIONALES Y ESPECIALES																		
TOTAL SERVICIOS PERSONALES																		
\$21,900,169.00																		

EJERCICIO	FUENTE DE FINANCIAMIENTO	TIPO GASTO	CAPITULO DEL GASTO	CONCEPTO DEL GASTO	PARTIDA GENERICA	ENERO	FEBRERO	MARZO	ABRIL	MAYO	JUNIO	JULIO	AGOSTO	SEPTIEMBRE	OCTUBRE	NOVIEMBRE	DICIEMBRE	MONTO TOTAL AUTORIZADO ANUAL
2022	Fondo General de Participaciones	Gasto Corriente	MATERIALES Y SUMINISTROS	COMBUSTIBLES, LUBRICANTES Y ADITIVOS	Combustivos, lubricantes y aditivos	\$0.00	\$0.00	\$0.00	\$0.00	\$0.00	\$0.00	\$41,219.05	\$0.00	\$21,655.97	\$0.00	\$71,372.16	\$0.00	\$134,547.20

TOTAL COMBUSTIBLES, LUBRICANTES Y ADITIVOS																		
\$134,547.20																		

TOTAL MATERIALES Y SUMINISTROS																		
\$134,547.20																		

EJERCICIO	FUENTE DE FINANCIAMIENTO	TIPO GASTO	CAPITULO DEL GASTO	CONCEPTO DEL GASTO	PARTIDA GENERICA	ENERO	FEBRERO	MARZO	ABRIL	MAYO	JUNIO	JULIO	AGOSTO	SEPTIEMBRE	OCTUBRE	NOVIEMBRE	DICIEMBRE	MONTO TOTAL AUTORIZADO ANUAL
2022	Fondo General de Participaciones	Gasto Corriente	SERVICIOS GENERALES	SERVICIOS OFICIALES	Gastos de r�mulo social y cultural	\$0.00	\$0.00	\$0.00	\$0.00	\$0.00	\$0.00	\$0.00	\$0.00	\$0.00	\$0.00	\$0.00	\$0.00	\$92,801.89

TOTAL SERVICIOS OFICIALES																		
\$92,801.89																		

EJERCICIO	FUENTE DE FINANCIAMIENTO	TIPO GASTO	CAPITULO DEL GASTO	CONCEPTO DEL GASTO	PARTIDA GENERICA	ENERO	FEBRERO	MARZO	ABRIL	MAYO	JUNIO	JULIO	AGOSTO	SEPTIEMBRE	OCTUBRE	NOVIEMBRE	DICIEMBRE	MONTO TOTAL AUTORIZADO ANUAL
2022	Fondo General de Participaciones	Gasto Corriente	TRANSFERENCIAS, ASIGNACIONES, SUBSIDIOS Y OTRAS AYUDAS	TRANSFERENCIAS AL SECTOR P�BLICO	Transferencias internas obligadas e indirectas parafiscales no empresariales y no financieros	\$31,125.00	\$31,125.00	\$8,735.00	\$38,225.00	\$31,585.00	\$31,435.00	\$1,265.00	\$31,745.00	\$31,745.00	\$28,785.00	\$35,315.00	\$30,685.00	\$375,940.00

TOTAL TRANSFERENCIAS INTERNAS Y ASIGNACIONES AL SECTOR P�BLICO																		
\$375,940.00																		

EJERCICIO	FUENTE DE FINANCIAMIENTO	TIPO GASTO	CAPITULO DEL GASTO	CONCEPTO DEL GASTO	PARTIDA GENERICA	ENERO	FEBRERO	MARZO	ABRIL	MAYO	JUNIO	JULIO	AGOSTO	SEPTIEMBRE	OCTUBRE	NOVIEMBRE	DICIEMBRE	MONTO TOTAL AUTORIZADO ANUAL
2022	Fondo General de Participaciones	Gasto Corriente	TRANSFERENCIAS, ASIGNACIONES, SUBSIDIOS Y OTRAS AYUDAS	AYUDAS SOCIALES	Ayudas sociales a instituciones de bienestar	\$0.00	\$0.00	\$0.00	\$0.00	\$0.00	\$0.00	\$0.00	\$0.00	\$37,880.18	\$30,183.70	\$0.00	\$7,772.00	\$75,886.86
2022	Fondo General de Participaciones	Gasto Corriente	TRANSFERENCIAS, ASIGNACIONES, SUBSIDIOS Y OTRAS AYUDAS	AYUDAS SOCIALES	Ayudas sociales a personas	\$0.00	\$0.00	\$0.00	\$0.00	\$19,030.20	\$0.00	\$0.00	\$47,945.52	\$190,199.18	\$15,686.81	\$0.00	\$38,162.20	\$642,022.51





TOTAL AYUDAS SOCIALES																		
\$717,694.77																		

TOTAL TRANSFERENCIAS, ASIGNACIONES, SUBSIDIOS Y OTRAS AYUDAS																		
\$1,093,534.77																		

EJERCICIO	FUENTE DE FINANCIAMIENTO	TIPO GASTO	CAPITULO DEL GASTO	CONCEPTO DEL GASTO	PARTIDA GENERICA	ENERO	FEBRERO	MARZO	ABRIL	MAYO	JUNIO	JULIO	AGOSTO	SEPTIEMBRE	OCTUBRE	NOVIEMBRE	DICIEMBRE	MONTO TOTAL AUTORIZADO ANUAL
2022	Fondo General de Participaciones	Gasto de Capital	INVERSION PUBLICA	OBRA P�BLICA EN BIENES DE DOMINIO P�BLICO	Edificios no habitacionales	\$0.00	\$0.00	\$0.00	\$0.00	\$0.00	\$0.00	\$0.00	\$0.00	\$0.00	\$0.00	\$0.00	\$1,400,000.00	\$1,400,000.00

TOTAL INVERSION PUBLICA																		
\$1,400,000.00																		

TOTAL FONDO GENERAL DE PARTICIPACIONES																		
\$24,521,052.86																		

EJERCICIO	FUENTE DE FINANCIAMIENTO	TIPO GASTO	CAPITULO DEL GASTO	CONCEPTO DEL GASTO	PARTIDA GENERICA	ENERO	FEBRERO	MARZO	ABRIL	MAYO	JUNIO	JULIO	AGOSTO	SEPTIEMBRE	OCTUBRE	NOVIEMBRE	DIEMBRE	MONTO TOTAL AUTORIZADO ANUAL
2022	Fondo de Fomento Municipal	Gasto Corriente	SERVICIOS PERSONALES	REMUNERACIONES ADICIONALES Y ESPECIALES	Primas de vacaciones, comisiones y gratificación de fin de año	\$0.00	\$9,496.00	\$0.00	\$1,546.00	\$9,256.00	\$5,073.78	\$9,946.00	\$18,000.00	\$12,556.00	\$21,317.00	\$27,432.00	\$2,193,336.00	\$2,251,759.78

TOTAL REMUNERACIONES ADICIONALES Y ESPECIALES \$2,251,759.78

eternencia murillo m.

TOTAL SERVICIOS PERSONALES																			
EJERCICIO	FUENTE DE FINANCIAMIENTO	TIPO GASTO	CAPITULO DEL GASTO	CONCEPTO DEL GASTO	PARTIDA GENERICA	ENERO	FEBRERO	MARZO	ABRIL	MAYO	JUNIO	JULIO	AGOSTO	SEPTIEMBRE	OCTUBRE	NOVIEMBRE	DIEMBRE	MONTO TOTAL AUTORIZADO ANUAL	
2022	Fondo de Fomento Municipal	Gasto Corriente	MATERIALES Y SUMINISTROS	MATERIALES DE ADMINISTRACION, EMISION DE DOCUMENTOS Y ARTICULOS OFICIALES	Materiales, útiles y equipo menores de cinco meses de vida	\$0.00	\$0.00	\$0.00	\$0.00	\$50,492.73	\$1,157.05	\$0.00	\$0.00	\$0.00	\$562.55	\$0.00	\$22,302.00	\$104,904.33	
2022	Fondo de Fomento Municipal	Gasto Corriente	MATERIALES Y SUMINISTROS	MATERIALES DE ADMINISTRACION, EMISION DE DOCUMENTOS Y ARTICULOS OFICIALES	Materiales y útiles de impresión y reproducción	\$0.00	\$38,505.85	\$42,740.00	\$0.00	\$45,114.86	\$34,982.96	\$0.00	\$31,539.86	\$0.00	\$0.00	\$0.00	\$0.00	\$0.00	\$103,988.68
2022	Fondo de Fomento Municipal	Gasto Corriente	MATERIALES Y SUMINISTROS	MATERIALES DE ADMINISTRACION, EMISION DE DOCUMENTOS Y ARTICULOS OFICIALES	Materiales, útiles y equipo menores de cinco meses de vida para comunicaciones	\$0.00	\$0.00	\$0.00	\$0.00	\$0.00	\$0.00	\$0.00	\$0.00	\$0.00	\$0.00	\$0.00	\$0.00	\$1,441.00	
2022	Fondo de Fomento Municipal	Gasto Corriente	MATERIALES Y SUMINISTROS	MATERIALES DE ADMINISTRACION, EMISION DE DOCUMENTOS Y ARTICULOS OFICIALES	Materiales de Impresión	\$0.00	\$0.00	\$83.00	\$0.00	\$24,867.41	\$31,061.70	\$0.00	\$0.00	\$34,047.16	\$0.00	\$0.00	\$0.00	\$0.00	\$96,953.27
2022	Fondo de Fomento Municipal	Gasto Corriente	MATERIALES Y SUMINISTROS	MATERIALES DE ADMINISTRACION, EMISION DE DOCUMENTOS Y ARTICULOS OFICIALES	Materiales para el registro e identificación de personas y personas	\$0.00	\$0.00	\$0.00	\$4,625.00	\$0.00	\$18,112.00	\$0.00	\$0.00	\$0.00	\$0.00	\$0.00	\$0.00	\$0.00	\$26,827.00

TOTAL MATERIALES DE ADMINISTRACION, EMISION DE DOCUMENTOS Y ARTICULOS OFICIALES \$408,806.28

EJERCICIO	FUENTE DE FINANCIAMIENTO	TIPO GASTO	CAPITULO DEL GASTO	CONCEPTO DEL GASTO	PARTIDA GENERICA	ENERO	FEBRERO	MARZO	ABRIL	MAYO	JUNIO	JULIO	AGOSTO	SEPTIEMBRE	OCTUBRE	NOVIEMBRE	DIEMBRE	MONTO TOTAL AUTORIZADO ANUAL
2022	Fondo de Fomento Municipal	Gasto Corriente	MATERIALES Y SUMINISTROS	MATERIALES DE ADMINISTRACION, EMISION DE DOCUMENTOS Y ARTICULOS OFICIALES	Productos alimenticios para personas	\$0.00	\$0.00	\$0.00	\$9,837.20	\$28,840.94	\$13,787.78	\$1,776.00	\$0.00	\$11,300.40	\$0.00	\$10,628.30	\$11,102.32	\$87,061.62

TOTAL ALIMENTOS Y UTENSILIOS \$87,061.62

EJERCICIO	FUENTE DE FINANCIAMIENTO	TIPO GASTO	CAPITULO DEL GASTO	CONCEPTO DEL GASTO	PARTIDA GENERICA	ENERO	FEBRERO	MARZO	ABRIL	MAYO	JUNIO	JULIO	AGOSTO	SEPTIEMBRE	OCTUBRE	NOVIEMBRE	DIEMBRE	MONTO TOTAL AUTORIZADO ANUAL
2022	Fondo de Fomento Municipal	Gasto Corriente	MATERIALES Y SUMINISTROS	MATERIALES DE ADMINISTRACION, EMISION DE DOCUMENTOS Y ARTICULOS OFICIALES	Otros productos asociados con materia prima	\$0.00	\$0.00	\$0.00	\$0.00	\$0.00	\$0.00	\$0.00	\$0.00	\$0.00	\$0.00	\$0.00	\$24,261.34	\$24,261.34
2022	Fondo de Fomento Municipal	Gasto Corriente	MATERIALES Y SUMINISTROS	MATERIALES DE ADMINISTRACION, EMISION DE DOCUMENTOS Y ARTICULOS OFICIALES	Materiales adquiridos para el comercio exterior	\$0.00	\$0.00	\$0.00	\$13,701.50	\$4,989.30	\$6,438.00	\$6,837.00	\$1,757.50	\$6,678.50	\$31,394.50	\$8,438.00	\$3,797.00	\$99,876.00

TOTAL MATERIAS PRIMAS Y MATERIALES DE PRODUCCION Y COMERCIALIZACION \$339,879.84

EJERCICIO	FUENTE DE FINANCIAMIENTO	TIPO GASTO	CAPITULO DEL GASTO	CONCEPTO DEL GASTO	PARTIDA GENERICA	ENERO	FEBRERO	MARZO	ABRIL	MAYO	JUNIO	JULIO	AGOSTO	SEPTIEMBRE	OCTUBRE	NOVIEMBRE	DIEMBRE	MONTO TOTAL AUTORIZADO ANUAL
2022	Fondo de Fomento Municipal	Gasto Corriente	MATERIALES Y SUMINISTROS	MATERIALES DE ADMINISTRACION Y DE REPARACION	Materiales eléctricos y electrónico	\$0.00	\$0.00	\$0.00	\$1,400.00	\$0.00	\$1,891.38	\$0.00	\$1,920.13	\$2,727.16	\$2,293.52	\$0.00	\$0.00	\$10,154.55

TOTAL MATERIALES Y ARTICULOS DE CONSTRUCCION Y DE REPARACION \$10,154.55

EJERCICIO	FUENTE DE FINANCIAMIENTO	TIPO GASTO	CAPITULO DEL GASTO	CONCEPTO DEL GASTO	PARTIDA GENERICA	ENERO	FEBRERO	MARZO	ABRIL	MAYO	JUNIO	JULIO	AGOSTO	SEPTIEMBRE	OCTUBRE	NOVIEMBRE	DIEMBRE	MONTO TOTAL AUTORIZADO ANUAL
2022	Fondo de Fomento Municipal	Gasto Corriente	MATERIALES Y SUMINISTROS	PRODUCTOS QUIMICOS, FARMACEUTICOS Y DE LABORATORIO	Materiales y productos farmacéuticos	\$0.00	\$0.00	\$3,628.02	\$2,745.00	\$0.00	\$17,895.47	\$0.00	\$6,153.88	\$5,594.00	\$0.00	\$3,272.33	\$23,274.24	\$62,884.46
2022	Fondo de Fomento Municipal	Gasto Corriente	MATERIALES Y SUMINISTROS	PRODUCTOS QUIMICOS, FARMACEUTICOS Y DE LABORATORIO	Productos químicos balance	\$0.00	\$0.00	\$0.00	\$0.00	\$29,809.30	\$16,810.00	\$0.00	\$0.00	\$0.00	\$30,962.50	\$0.00	\$0.00	\$108,701.00
2022	Fondo de Fomento Municipal	Gasto Corriente	MATERIALES Y SUMINISTROS	PRODUCTOS QUIMICOS, FARMACEUTICOS Y DE LABORATORIO	Materiales, accesorios y suministros médicos	\$0.00	\$0.00	\$6,070.00	\$3,101.00	\$0.00	\$0.00	\$0.00	\$2,047.00	\$2,046.00	\$13,716.99	\$0.00	\$4,341.26	\$37,101.47

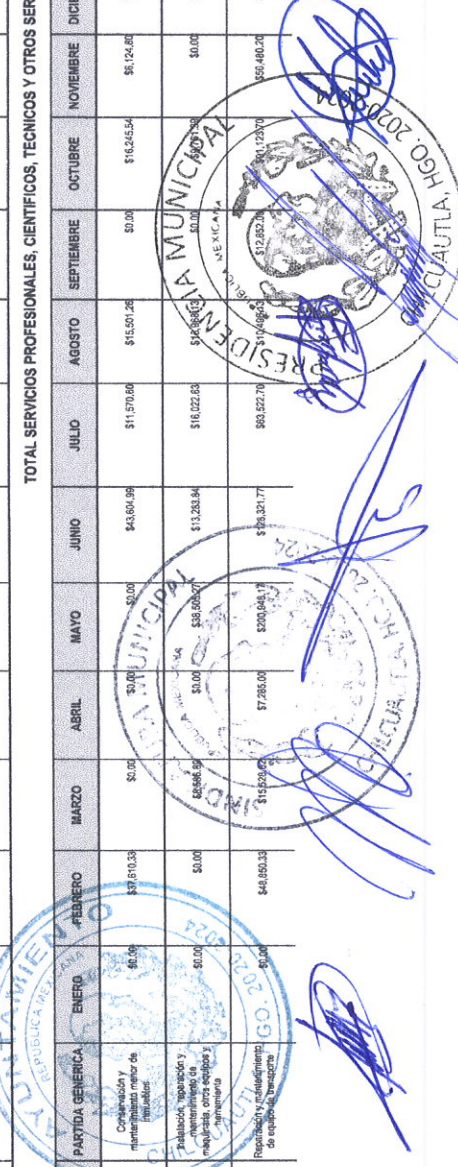
TOTAL PRODUCTOS QUIMICOS, FARMACEUTICOS Y DE LABORATORIO \$239,390.93





ERJERCICIO	FUENTE DE FINANCIAMIENTO	TIPO GASTO	CAPITULO DEL GASTO	CONCEPTO DEL GASTO	PARTIDA GENERALICA	ENERO	FEBRERO	MARZO	ABRIL	MAYO	JUNIO	JULIO	AGOSTO	SEPTIEMBRE	OCTUBRE	NOVIEMBRE	DICIEMBRE	MONTO TOTAL AUTORIZADO ANUAL	
2022	Fondo de Fomento Municipal	Gasto Corriente	MATERIALES Y SUMINISTROS	COMBUSTIBLES, LUBRICANTES Y ADITIVOS	Combustibles, lubricantes y aditivos	\$0.00	\$70,005.74	\$99,328.46	\$55,789.57	\$25,257.96	\$29,915.19	\$21,175.95	\$22,298.16	\$13,030.35	\$0.00	\$0.00	\$0.00	\$405,030.54	
TOTAL COMBUSTIBLES, LUBRICANTES Y ADITIVOS \$405,030.54																			
2022	Fondo de Fomento Municipal	Gasto Corriente	MATERIALES Y SUMINISTROS	VESTUARIO, BLANCOS, PRENDAS DE PROTECCION Y ARTICULOS DEPORTIVOS	Blancos y otros productos textiles, prendas de vestir	\$0.00	\$0.00	\$0.00	\$0.00	\$0.00	\$0.00	\$2,915.98	\$0.00	\$0.00	\$0.00	\$0.00	\$0.00	\$0.00	\$2,915.98
2022	Fondo de Fomento Municipal	Gasto Corriente	MATERIALES Y SUMINISTROS	VESTUARIO, BLANCOS, PRENDAS DE PROTECCION Y ARTICULOS DEPORTIVOS	Vestuario y uniformes	\$0.00	\$0.00	\$0.00	\$0.00	\$0.00	\$44,428.00	\$0.00	\$0.00	\$0.00	\$0.00	\$0.00	\$0.00	\$1,453.26	\$51,881.16
2022	Fondo de Fomento Municipal	Gasto Corriente	MATERIALES Y SUMINISTROS	VESTUARIO, BLANCOS, PRENDAS DE PROTECCION Y ARTICULOS DEPORTIVOS	Prendas de seguridad y proteccion personal	\$0.00	\$0.00	\$0.00	\$0.00	\$0.00	\$0.00	\$0.00	\$7,052.50	\$0.00	\$0.00	\$0.00	\$0.00	\$1,544.00	\$15,144.20
TOTAL VESTUARIO, BLANCOS, PRENDAS DE PROTECCION Y ARTICULOS DEPORTIVOS \$84,949.89																			
2022	Fondo de Fomento Municipal	Gasto Corriente	MATERIALES Y SUMINISTROS	HERRAMIENTAS, REFACCIONES Y ACCESORIOS MENORES	Herramientas menores	\$0.00	\$4,657.46	\$0.00	\$0.00	\$0.00	\$3,088.95	\$0.00	\$24,001.04	\$0.00	\$14,137.35	\$0.00	\$0.00	\$8,575.76	\$55,121.60
TOTAL HERRAMIENTAS, REFACCIONES Y ACCESORIOS MENORES \$55,121.60																			
TOTAL MATERIALES Y SUMINISTROS \$1,610,335.20																			
2022	Fondo de Fomento Municipal	Gasto Corriente	SERVICIOS GENERALES	SERVICIOS BASICOS	Traficante tradicional	\$0.00	\$0.00	\$0.00	\$0.00	\$0.00	\$27,021.00	\$0.00	\$0.00	\$0.00	\$14,794.00	\$0.00	\$0.00	\$38,385.00	
2022	Fondo de Fomento Municipal	Gasto Corriente	SERVICIOS GENERALES	SERVICIOS BASICOS	Servicios de apoyo de procesamiento de informacion	\$0.00	\$4,000.00	\$4,840.00	\$4,640.00	\$0.00	\$4,640.00	\$4,640.00	\$4,640.00	\$0.00	\$4,640.00	\$4,640.00	\$0.00	\$4,640.00	\$45,760.00
TOTAL SERVICIOS BASICOS \$82,145.00																			
2022	Fondo de Fomento Municipal	Gasto Corriente	SERVICIOS GENERALES	SERVICIOS DE ARRENDAMIENTO	Arrendamiento de edificios	\$0.00	\$0.00	\$18,000.00	\$0.00	\$0.00	\$18,000.00	\$0.00	\$0.00	\$0.00	\$0.00	\$0.00	\$0.00	\$0.00	\$36,000.00
TOTAL SERVICIOS DE ARRENDAMIENTO \$18,000.00																			
2022	Fondo de Fomento Municipal	Gasto Corriente	SERVICIOS GENERALES	SERVICIOS PROFESIONALES, CIENTIFICOS, TECNICOS Y OTROS SERVICIOS	Servicios de capacitacion	\$0.00	\$0.00	\$0.00	\$0.00	\$0.00	\$29,900.00	\$0.00	\$0.00	\$0.00	\$3,500.00	\$0.00	\$0.00	\$34,400.00	\$68,200.00
2022	Fondo de Fomento Municipal	Gasto Corriente	SERVICIOS GENERALES	SERVICIOS PROFESIONALES, CIENTIFICOS, TECNICOS Y OTROS SERVICIOS	Compania y mantenimiento de inmuebles	\$0.00	\$37,813.38	\$0.00	\$0.00	\$0.00	\$43,804.96	\$11,570.68	\$15,501.26	\$0.00	\$16,245.54	\$0.00	\$0.00	\$27,114.00	\$157,801.22
2022	Fondo de Fomento Municipal	Gasto Corriente	SERVICIOS GENERALES	SERVICIOS PROFESIONALES, CIENTIFICOS, TECNICOS Y OTROS SERVICIOS	Trabajos, reparacion y mantenimiento de maquinaria, equipo y herramientas	\$0.00	\$0.00	\$28,200.00	\$0.00	\$0.00	\$13,283.94	\$16,022.83	\$16,960.00	\$0.00	\$0.00	\$0.00	\$0.00	\$15,851.11	\$118,917.26
2022	Fondo de Fomento Municipal	Gasto Corriente	SERVICIOS GENERALES	SERVICIOS PROFESIONALES, CIENTIFICOS, TECNICOS Y OTROS SERVICIOS	Reparacion y mantenimiento de equipo, transporte	\$0.00	\$48,850.33	\$15,520.00	\$7,265.00	\$200,948.17	\$0.00	\$63,321.77	\$63,527.70	\$50,480.20	\$0.00	\$0.00	\$0.00	\$51,052.52	\$692,461.44
TOTAL SERVICIOS PROFESIONALES, CIENTIFICOS, TECNICOS Y OTROS SERVICIOS \$66,200.00																			

Clemencia V. Arillo M.D.



Clara Incha Murillo

EJERCICIO	FUENTE DE FINANCIAMIENTO	TIPO GASTO	CAPTULO DEL GASTO	CONCEPTO DEL GASTO	ENERO	FEBRERO	MARZO	ABRIL	MAYO	JUNIO	JULIO	AGOSTO	SEPTIEMBRE	OCTUBRE	NOVIEMBRE	DICIEMBRE	MONTO TOTAL AUTORIZADO ANUAL
2022	Fondo de Fomento Municipal	Gasto Corriente	SERVICIOS GENERALES	SERVICIOS DE INSTALACION, REPARACION, MANTENIMIENTO Y CONSERVACION	\$0.00	\$0.00	\$0.00	\$0.00	\$0.00	\$0.00	\$0.00	\$0.00	\$0.00	\$0.00	\$0.00	\$0.00	\$10,000.00
2022	Fondo de Fomento Municipal	Gasto Corriente	SERVICIOS GENERALES	SERVICIOS DE INSTALACION, REPARACION, MANTENIMIENTO Y CONSERVACION	\$0.00	\$0.00	\$0.00	\$0.00	\$0.00	\$15,540.00	\$0.00	\$0.00	\$1,000.00	\$0.00	\$0.00	\$2,000.00	\$8,000.00
2022	Fondo de Fomento Municipal	Gasto Corriente	SERVICIOS GENERALES	SERVICIOS DE INSTALACION, REPARACION, MANTENIMIENTO Y CONSERVACION	\$0.00	\$0.00	\$0.00	\$0.00	\$0.00	\$0.00	\$0.00	\$0.00	\$0.00	\$0.00	\$0.00	\$0.00	\$0.00

TOTAL SERVICIOS DE INSTALACION, REPARACION, MANTENIMIENTO Y CONSERVACION

EJERCICIO	FUENTE DE FINANCIAMIENTO	TIPO GASTO	CAPTULO DEL GASTO	CONCEPTO DEL GASTO	ENERO	FEBRERO	MARZO	ABRIL	MAYO	JUNIO	JULIO	AGOSTO	SEPTIEMBRE	OCTUBRE	NOVIEMBRE	DICIEMBRE	MONTO TOTAL AUTORIZADO ANUAL
2022	Fondo de Fomento Municipal	Gasto Corriente	SERVICIOS GENERALES	SERVICIOS DE COMUNICACION SOCIAL Y PUBLICIDAD	\$0.00	\$10,000.00	\$0.00	\$0.00	\$0.00	\$0.00	\$0.00	\$0.00	\$0.00	\$0.00	\$0.00	\$0.00	\$10,000.00
2022	Fondo de Fomento Municipal	Gasto Corriente	SERVICIOS GENERALES	SERVICIOS DE COMUNICACION SOCIAL Y PUBLICIDAD	\$0.00	\$0.00	\$0.00	\$0.00	\$0.00	\$0.00	\$0.00	\$0.00	\$0.00	\$0.00	\$0.00	\$0.00	\$0.00

TOTAL SERVICIOS DE COMUNICACION SOCIAL Y PUBLICIDAD

EJERCICIO	FUENTE DE FINANCIAMIENTO	TIPO GASTO	CAPTULO DEL GASTO	CONCEPTO DEL GASTO	ENERO	FEBRERO	MARZO	ABRIL	MAYO	JUNIO	JULIO	AGOSTO	SEPTIEMBRE	OCTUBRE	NOVIEMBRE	DICIEMBRE	MONTO TOTAL AUTORIZADO ANUAL
2022	Fondo de Fomento Municipal	Gasto Corriente	SERVICIOS GENERALES	SERVICIOS OFICIALES	\$0.00	\$0.00	\$0.00	\$0.00	\$0.00	\$0.00	\$0.00	\$0.00	\$0.00	\$0.00	\$0.00	\$0.00	\$0.00
2022	Fondo de Fomento Municipal	Gasto Corriente	SERVICIOS GENERALES	SERVICIOS OFICIALES	\$0.00	\$0.00	\$0.00	\$0.00	\$0.00	\$0.00	\$0.00	\$0.00	\$0.00	\$0.00	\$0.00	\$0.00	\$0.00

TOTAL SERVICIOS OFICIALES

EJERCICIO	FUENTE DE FINANCIAMIENTO	TIPO GASTO	CAPTULO DEL GASTO	CONCEPTO DEL GASTO	ENERO	FEBRERO	MARZO	ABRIL	MAYO	JUNIO	JULIO	AGOSTO	SEPTIEMBRE	OCTUBRE	NOVIEMBRE	DICIEMBRE	MONTO TOTAL AUTORIZADO ANUAL
2022	Fondo de Fomento Municipal	Gasto Corriente	SERVICIOS GENERALES	OTROS SERVICIOS GENERALES	\$33,567.26	\$4,373.15	\$33,313.56	\$33,260.50	\$41,500.56	\$38,588.14	\$316,000.00	\$55,842.64	\$0.00	\$0.00	\$0.00	\$144,177.00	\$732,267.00
2022	Fondo de Fomento Municipal	Gasto Corriente	SERVICIOS GENERALES	OTROS SERVICIOS GENERALES	\$0.00	\$0.00	\$0.00	\$0.00	\$0.00	\$0.00	\$16,000.00	\$0.00	\$0.00	\$0.00	\$0.00	\$0.00	\$16,000.00

TOTAL OTROS SERVICIOS GENERALES

EJERCICIO	FUENTE DE FINANCIAMIENTO	TIPO GASTO	CAPTULO DEL GASTO	CONCEPTO DEL GASTO	ENERO	FEBRERO	MARZO	ABRIL	MAYO	JUNIO	JULIO	AGOSTO	SEPTIEMBRE	OCTUBRE	NOVIEMBRE	DICIEMBRE	MONTO TOTAL AUTORIZADO ANUAL
2022	Fondo de Fomento Municipal	Gasto Corriente	TRANSFERENCIAS, ASIGNACIONES, SUBSIDIOS Y OTRAS AYUDAS	AYUDAS SOCIALES	\$0.00	\$0.00	\$0.00	\$0.00	\$0.00	\$0.00	\$0.00	\$0.00	\$0.00	\$0.00	\$0.00	\$0.00	\$0.00
2022	Fondo de Fomento Municipal	Gasto Corriente	ASIGNACIONES, SUBSIDIOS Y OTRAS AYUDAS	AYUDAS SOCIALES	\$0.00	\$43,815.76	\$38,833.13	\$138,484.44	\$169,347.10	\$21,681.06	\$71,811.00	\$31,700.00	\$8,708.00	\$117,233.16	\$22,817.77	\$88,835.71	\$1,083,044.04

TOTAL AYUDAS SOCIALES

EJERCICIO	FUENTE DE FINANCIAMIENTO	TIPO GASTO	CAPTULO DEL GASTO	CONCEPTO DEL GASTO	ENERO	FEBRERO	MARZO	ABRIL	MAYO	JUNIO	JULIO	AGOSTO	SEPTIEMBRE	OCTUBRE	NOVIEMBRE	DICIEMBRE	MONTO TOTAL AUTORIZADO ANUAL
2022	Fondo de Fomento Municipal	Gasto Corriente	TRANSFERENCIAS, ASIGNACIONES, SUBSIDIOS Y OTRAS AYUDAS	AYUDAS SOCIALES	\$0.00	\$0.00	\$0.00	\$0.00	\$0.00	\$0.00	\$0.00	\$0.00	\$0.00	\$0.00	\$0.00	\$0.00	\$0.00
2022	Fondo de Fomento Municipal	Gasto Corriente	ASIGNACIONES, SUBSIDIOS Y OTRAS AYUDAS	AYUDAS SOCIALES	\$0.00	\$43,815.76	\$38,833.13	\$138,484.44	\$169,347.10	\$21,681.06	\$71,811.00	\$31,700.00	\$8,708.00	\$117,233.16	\$22,817.77	\$88,835.71	\$1,083,044.04

TOTAL TRANSFERENCIAS, ASIGNACIONES, SUBSIDIOS Y OTRAS AYUDAS

EJERCICIO	FUENTE DE FINANCIAMIENTO	TIPO GASTO	CAPTULO DEL GASTO	CONCEPTO DEL GASTO	ENERO	FEBRERO	MARZO	ABRIL	MAYO	JUNIO	JULIO	AGOSTO	SEPTIEMBRE	OCTUBRE	NOVIEMBRE	DICIEMBRE	MONTO TOTAL AUTORIZADO ANUAL
2022	Fondo de Fomento Municipal	Gasto de Capital	INVERSION PUBLICA	OBRA PUBLICA EN BIENES DE DOMINIO PUBLICO	\$0.00	\$0.00	\$0.00	\$0.00	\$0.00	\$0.00	\$0.00	\$0.00	\$0.00	\$0.00	\$0.00	\$0.00	\$0.00
2022	Fondo de Fomento Municipal	Gasto de Capital	INVERSION PUBLICA	OBRA PUBLICA EN BIENES DE DOMINIO PUBLICO	\$0.00	\$0.00	\$0.00	\$0.00	\$0.00	\$0.00	\$0.00	\$0.00	\$0.00	\$0.00	\$0.00	\$0.00	\$0.00

TOTAL OBRA PUBLICA EN BIENES DE DOMINIO PUBLICO

EJERCICIO	FUENTE DE FINANCIAMIENTO	TIPO GASTO	CAPTULO DEL GASTO	CONCEPTO DEL GASTO	ENERO	FEBRERO	MARZO	ABRIL	MAYO	JUNIO	JULIO	AGOSTO	SEPTIEMBRE	OCTUBRE	NOVIEMBRE	DICIEMBRE	MONTO TOTAL AUTORIZADO ANUAL
2022	Fondo de Fomento Municipal	Gasto de Capital	INVERSION PUBLICA	OBRA PUBLICA EN BIENES DE DOMINIO PUBLICO	\$0.00	\$0.00	\$0.00	\$0.00	\$0.00	\$0.00	\$0.00	\$0.00	\$0.00	\$0.00	\$0.00	\$0.00	\$0.00
2022	Fondo de Fomento Municipal	Gasto de Capital	INVERSION PUBLICA	OBRA PUBLICA EN BIENES DE DOMINIO PUBLICO	\$0.00	\$0.00	\$0.00	\$0.00	\$0.00	\$0.00	\$0.00	\$0.00	\$0.00	\$0.00	\$0.00	\$0.00	\$0.00

TOTAL TRANSFERENCIAS, ASIGNACIONES, SUBSIDIOS Y OTRAS AYUDAS

EJERCICIO	FUENTE DE FINANCIAMIENTO	TIPO GASTO	CAPTULO DEL GASTO	CONCEPTO DEL GASTO	ENERO	FEBRERO	MARZO	ABRIL	MAYO	JUNIO	JULIO	AGOSTO	SEPTIEMBRE	OCTUBRE	NOVIEMBRE	DICIEMBRE	MONTO TOTAL AUTORIZADO ANUAL
2022	Fondo de Fomento Municipal	Gasto Corriente	TRANSFERENCIAS, ASIGNACIONES, SUBSIDIOS Y OTRAS AYUDAS	AYUDAS SOCIALES	\$0.00	\$0.00	\$0.00	\$0.00	\$0.00	\$0.00	\$0.00	\$0.00	\$0.00	\$0.00	\$0.00	\$0.00	\$0.00
2022	Fondo de Fomento Municipal	Gasto Corriente	ASIGNACIONES, SUBSIDIOS Y OTRAS AYUDAS	AYUDAS SOCIALES	\$0.00	\$43,815.76	\$38,833.13	\$138,484.44	\$169,347.10	\$21,681.06	\$71,811.00	\$31,700.00	\$8,708.00	\$117,233.16	\$22,817.77	\$88,835.71	\$1,083,044.04



2022	Fondo de Fomento Municipal	Gasto de Capital	INVERSION PUBLICA	OBRA PUBLICA EN BIENES PROPIOS	Edificación no habitacional	ENERO	FEBRERO	MARZO	ABRIL	MAYO	JUNIO	JULIO	AGOSTO	SEPTIEMBRE	OCTUBRE	NOVIEMBRE	DICIEMBRE	\$1,047,000.00	\$1,047,000.00	\$1,047,000.00
------	----------------------------	------------------	-------------------	--------------------------------	-----------------------------	-------	---------	-------	-------	------	-------	-------	--------	------------	---------	-----------	-----------	----------------	----------------	----------------

Clemencia
m 10 vi 16 m

TOTAL OBRA PÚBLICA EN BIENES PROPIOS																				\$1,047,000.00
TOTAL INVERSION PÚBLICA																				\$1,500,000.00
TOTAL FONDO DE FOMENTO MUNICIPAL																				\$11,225,641.51

EJERCICIO	FUENTE DE FINANCIAMIENTO	TIPO GASTO	CAPITULO DEL GASTO	CONCEPTO DEL GASTO	PARTIDA GENERICA	ENERO	FEBRERO	MARZO	ABRIL	MAYO	JUNIO	JULIO	AGOSTO	SEPTIEMBRE	OCTUBRE	NOVIEMBRE	DICIEMBRE	MONTO TOTAL AUTORIZADO ANUAL
2022	Fondo de Fiscalización y Reaudición	Gasto Corriente	MATERIALES Y SUMINISTROS	MATERIALES DE ADMINISTRACION, EMISION DE DOCUMENTOS Y ARTICULOS OFICIALES	Materiales, útiles y equipo menores de cinco mil pesos	\$0.00	\$0.00	\$0.00	\$0.00	\$0.00	\$0.00	\$0.00	\$0.00	\$0.00	\$0.00	\$0.00	\$138,983.99	\$138,983.99

EJERCICIO	FUENTE DE FINANCIAMIENTO	TIPO GASTO	CAPITULO DEL GASTO	CONCEPTO DEL GASTO	PARTIDA GENERICA	ENERO	FEBRERO	MARZO	ABRIL	MAYO	JUNIO	JULIO	AGOSTO	SEPTIEMBRE	OCTUBRE	NOVIEMBRE	DICIEMBRE	MONTO TOTAL AUTORIZADO ANUAL
2022	Fondo de Fiscalización y Reaudición	Gasto Corriente	MATERIALES Y SUMINISTROS	MATERIALES Y ARTICULOS DE CONSTRUCCION Y DE REPARACION	Materiales médicos y electrónico	\$0.00	\$0.00	\$0.00	\$0.00	\$0.00	\$0.00	\$0.00	\$0.00	\$0.00	\$0.00	\$0.00	\$0.00	\$117,951.95

TOTAL MATERIALES Y ARTICULOS DE CONSTRUCCION Y DE REPARACION

EJERCICIO	FUENTE DE FINANCIAMIENTO	TIPO GASTO	CAPITULO DEL GASTO	CONCEPTO DEL GASTO	PARTIDA GENERICA	ENERO	FEBRERO	MARZO	ABRIL	MAYO	JUNIO	JULIO	AGOSTO	SEPTIEMBRE	OCTUBRE	NOVIEMBRE	DICIEMBRE	MONTO TOTAL AUTORIZADO ANUAL
2022	Fondo de Fiscalización y Reaudición	Gasto Corriente	MATERIALES Y SUMINISTROS	COMBUSTIBLES, LUBRICANTES Y ADITIVOS	Combustibles, lubricantes y aditivos	\$0.00	\$0.00	\$0.00	\$0.00	\$0.00	\$0.00	\$0.00	\$0.00	\$27,232.05	\$0.00	\$0.00	\$0.00	\$27,232.05

TOTAL COMBUSTIBLES, LUBRICANTES Y ADITIVOS

TOTAL MATERIALES Y SUMINISTROS

EJERCICIO	FUENTE DE FINANCIAMIENTO	TIPO GASTO	CAPITULO DEL GASTO	CONCEPTO DEL GASTO	PARTIDA GENERICA	ENERO	FEBRERO	MARZO	ABRIL	MAYO	JUNIO	JULIO	AGOSTO	SEPTIEMBRE	OCTUBRE	NOVIEMBRE	DICIEMBRE	MONTO TOTAL AUTORIZADO ANUAL
2022	Fondo de Fiscalización y Reaudición	Gasto Corriente	SERVICIOS GENERALES	SERVICIOS OFICIALES	Gastos de orden social y cultural	\$0.00	\$0.00	\$0.00	\$0.00	\$0.00	\$0.00	\$137,844.00	\$87,387.17	\$210,042.05	\$0.00	\$0.00	\$0.00	\$555,114.76

TOTAL SERVICIOS OFICIALES

TOTAL SERVICIOS GENERALES

EJERCICIO	FUENTE DE FINANCIAMIENTO	TIPO GASTO	CAPITULO DEL GASTO	CONCEPTO DEL GASTO	PARTIDA GENERICA	ENERO	FEBRERO	MARZO	ABRIL	MAYO	JUNIO	JULIO	AGOSTO	SEPTIEMBRE	OCTUBRE	NOVIEMBRE	DICIEMBRE	MONTO TOTAL AUTORIZADO ANUAL
2022	Fondo de Fiscalización y Reaudición	Gasto Corriente	TRANSFERENCIAS, ASIGNACIONES, SUBSIDIOS Y OTRAS AYUDAS	AYUDAS SOCIALES	Ayudas sociales y personas	\$0.00	\$0.00	\$0.00	\$0.00	\$0.00	\$192,241.44	\$0.00	\$0.00	\$0.00	\$0.00	\$228,881.22	\$198,892.50	\$831,313.16

TOTAL AYUDAS SOCIALES

TOTAL TRANSFERENCIAS, ASIGNACIONES, SUBSIDIOS Y OTRAS AYUDAS

EJERCICIO	FUENTE DE FINANCIAMIENTO	TIPO GASTO	CAPITULO DEL GASTO	CONCEPTO DEL GASTO	PARTIDA GENERICA	ENERO	FEBRERO	MARZO	ABRIL	MAYO	JUNIO	JULIO	AGOSTO	SEPTIEMBRE	OCTUBRE	NOVIEMBRE	DICIEMBRE	MONTO TOTAL AUTORIZADO ANUAL
2022	Fondo de Fiscalización y Reaudición	Gasto de Capital	INVERSION PUBLICA	OBRA PUBLICA EN BIENES PROPIOS	Construcción de obras para el mejoramiento de agua potable, gas, electrificación y telecomunicaciones	\$0.00	\$0.00	\$0.00	\$0.00	\$0.00	\$0.00	\$0.00	\$0.00	\$0.00	\$0.00	\$0.00	\$0.00	\$310,000.00

TOTAL OBRA PÚBLICA EN BIENES PROPIOS

TOTAL INVERSION PÚBLICA


TOTAL FONDO DE FISCALIZACIÓN Y REAUDICIÓN

EJERCICIO	FUENTE DE FINANCIAMIENTO	TIPO GASTO	CAPITULO DEL GASTO	CONCEPTO DEL GASTO	PARTIDA GENERICA	ENERO	FEBRERO	MARZO	ABRIL	MAYO	JUNIO	JULIO	AGOSTO	SEPTIEMBRE	OCTUBRE	NOVIEMBRE	DICIEMBRE	MONTO TOTAL AUTORIZADO ANUAL
2022	Fondo de Fiscalización y Reaudición	Gasto Corriente	INVERSION PUBLICA	OBRA PUBLICA EN BIENES PROPIOS	Construcción de obras para el mejoramiento de agua potable, gas, electrificación y telecomunicaciones	\$0.00	\$0.00	\$0.00	\$0.00	\$0.00	\$0.00	\$0.00	\$0.00	\$0.00	\$0.00	\$0.00	\$0.00	\$310,000.00

TOTAL OBRA PÚBLICA EN BIENES PROPIOS

TOTAL FONDO DE FISCALIZACIÓN Y REAUDICIÓN

Página 14



2022	Fondo de Compensación del Impuesto Sobre Automóviles Nuevos	Gasto Corriente	MATERIALES Y SUMINISTROS	COMBUSTIBLES, LUBRICANTES Y ADITIVOS	Combustibles, lubricantes y aditivos	ENERO	FEBRERO	MARZO	ABRIL	MAYO	JUNIO	JULIO	AGOSTO	SEPTIEMBRE	OCTUBRE	NOVIEMBRE	DICIEMBRE	\$38,346.71	\$38,346.71	\$38,346.71
------	---	-----------------	--------------------------	--------------------------------------	--------------------------------------	-------	---------	-------	-------	------	-------	-------	--------	------------	---------	-----------	-----------	-------------	-------------	-------------

TOTAL COMBUSTIBLES, LUBRICANTES Y ADITIVOS

Chermana morib m

TOTAL MATERIALES Y SUMINISTROS

TOTAL FONDO DE COMPENSACIÓN DEL IMPUESTO SOBRE AUTOMÓVILES NUEVOS

EJERCICIO	FUENTE DE FINANCIAMIENTO	TIPO GASTO	CAPÍTULO DEL GASTO	CONCEPTO DEL GASTO	PARTIDA GENERAL	ENERO	FEBRERO	MARZO	ABRIL	MAYO	JUNIO	JULIO	AGOSTO	SEPTIEMBRE	OCTUBRE	NOVIEMBRE	DICIEMBRE	MONTO TOTAL AUTORIZADO ANUAL	
2022	Fondo de Compensación	Gasto Corriente	TRANSFERENCIAS, ASIGNACIONES, SUBSIDIOS Y OTRAS AYUDAS	AYUDAS SOCIALES	Ayudas sociales a personas	\$0.00	\$0.00	\$0.00	\$0.00	\$0.00	\$0.00	\$0.00	\$0.00	\$0.00	\$0.00	\$0.00	\$0.00	\$158,765.45	
2021	Fondo de Compensación	Gasto Corriente	TRANSFERENCIAS, ASIGNACIONES, SUBSIDIOS Y OTRAS AYUDAS	AYUDAS SOCIALES	Ayudas sociales a personas	\$0.00	\$0.00	\$0.00	\$0.00	\$19,560.34	\$59,107.34	\$0.00	\$0.00	\$0.00	\$0.00	\$0.00	\$0.00	\$58.07	\$75,707.26

TOTAL AYUDAS SOCIALES

TOTAL TRANSFERENCIAS, ASIGNACIONES, SUBSIDIOS Y OTRAS AYUDAS

EJERCICIO	FUENTE DE FINANCIAMIENTO	TIPO GASTO	CAPÍTULO DEL GASTO	CONCEPTO DEL GASTO	PARTIDA GENERAL	ENERO	FEBRERO	MARZO	ABRIL	MAYO	JUNIO	JULIO	AGOSTO	SEPTIEMBRE	OCTUBRE	NOVIEMBRE	DICIEMBRE	MONTO TOTAL AUTORIZADO ANUAL
2022	Fondo de Compensación	Gasto de Capital	INVERSION PUBLICA	OBRA PÚBLICA EN BIENES DE DOMINIO PÚBLICO	Construcción de obra de comunicación	\$0.00	\$0.00	\$0.00	\$0.00	\$0.00	\$0.00	\$0.00	\$0.00	\$0.00	\$0.00	\$0.00	\$0.00	\$306,590.39

TOTAL OBRA PÚBLICA EN BIENES DE DOMINIO PÚBLICO

TOTAL INVERSION PUBLICA

TOTAL FONDO DE COMPENSACIÓN

EJERCICIO	FUENTE DE FINANCIAMIENTO	TIPO GASTO	CAPÍTULO DEL GASTO	CONCEPTO DEL GASTO	PARTIDA GENERAL	ENERO	FEBRERO	MARZO	ABRIL	MAYO	JUNIO	JULIO	AGOSTO	SEPTIEMBRE	OCTUBRE	NOVIEMBRE	DICIEMBRE	MONTO TOTAL AUTORIZADO ANUAL	
2022	Impuesto Sobre Automóviles Nuevos	Gasto Corriente	TRANSFERENCIAS, ASIGNACIONES, SUBSIDIOS Y OTRAS AYUDAS	AYUDAS SOCIALES	Ayudas sociales a personas	\$0.00	\$0.00	\$0.00	\$0.00	\$0.00	\$122,254.02	\$0.00	\$0.00	\$0.00	\$0.00	\$0.00	\$0.00	\$0.00	\$274,262.51

TOTAL AYUDAS SOCIALES

TOTAL TRANSFERENCIAS, ASIGNACIONES, SUBSIDIOS Y OTRAS AYUDAS

TOTAL FONDO DE COMPENSACIÓN

EJERCICIO	FUENTE DE FINANCIAMIENTO	TIPO GASTO	CAPÍTULO DEL GASTO	CONCEPTO DEL GASTO	PARTIDA GENERAL	ENERO	FEBRERO	MARZO	ABRIL	MAYO	JUNIO	JULIO	AGOSTO	SEPTIEMBRE	OCTUBRE	NOVIEMBRE	DICIEMBRE	MONTO TOTAL AUTORIZADO ANUAL
2022	Impuesto sobre la Renta	Gasto Corriente	SERVICIOS GENERALES	SERVICIOS OFICIALES	Gastos de ceremonial	\$0.00	\$0.00	\$0.00	\$0.00	\$0.00	\$0.00	\$0.00	\$0.00	\$0.00	\$1,040.00	\$0.00	\$0.00	\$84,172.83

TOTAL SERVICIOS OFICIALES

TOTAL IMPUESTO SOBRE AUTOMÓVILES NUEVOS

TOTAL TRANSFERENCIAS, ASIGNACIONES, SUBSIDIOS Y OTRAS AYUDAS

TOTAL FONDO DE COMPENSACIÓN

EJERCICIO	FUENTE DE FINANCIAMIENTO	TIPO GASTO	CAPÍTULO DEL GASTO	CONCEPTO DEL GASTO	PARTIDA GENERAL	ENERO	FEBRERO	MARZO	ABRIL	MAYO	JUNIO	JULIO	AGOSTO	SEPTIEMBRE	OCTUBRE	NOVIEMBRE	DICIEMBRE	MONTO TOTAL AUTORIZADO ANUAL
2022	Participación por la recaudación obtenida de Impuesto Sobre Automóviles Nuevos e Impuesto sobre la Renta	Gasto Corriente	SERVICIOS GENERALES	SERVICIOS PROFESIONALES, CIENTÍFICOS, TÉCNICOS Y OTROS SERVICIOS	Servicios profesionales, científicos, técnicos y otros servicios	\$0.00	\$84,709.07	\$0.00	\$0.00	\$0.00	\$0.00	\$0.00	\$0.00	\$0.00	\$0.00	\$0.00	\$0.00	\$84,709.07

TOTAL SERVICIOS PROFESIONALES, CIENTÍFICOS, TÉCNICOS Y OTROS SERVICIOS

TOTAL IMPUESTO SOBRE LA RENTA

TOTAL SERVICIOS GENERALES

TOTAL FONDO DE COMPENSACIÓN

EJERCICIO	FUENTE DE FINANCIAMIENTO	TIPO GASTO	CAPÍTULO DEL GASTO	CONCEPTO DEL GASTO	PARTIDA GENERAL	ENERO	FEBRERO	MARZO	ABRIL	MAYO	JUNIO	JULIO	AGOSTO	SEPTIEMBRE	OCTUBRE	NOVIEMBRE	DICIEMBRE	MONTO TOTAL AUTORIZADO ANUAL
2022	Participación por la recaudación obtenida de Impuesto Sobre Automóviles Nuevos e Impuesto sobre la Renta	Gasto Corriente	SERVICIOS GENERALES	SERVICIOS OFICIALES	Gastos de ceremonial	\$0.00	\$0.00	\$0.00	\$0.00	\$0.00	\$0.00	\$0.00	\$0.00	\$0.00	\$0.00	\$0.00	\$0.00	\$84,172.83


TOTAL SERVICIOS OFICIALES

TOTAL IMPUESTO SOBRE LA RENTA

TOTAL SERVICIOS GENERALES

TOTAL FONDO DE COMPENSACIÓN

TOTAL FONDO DE COMPENSACIÓN



[Handwritten signatures and notes in blue ink]

2022	Participación por la recaudación obtenida de Impuesto Sobre la Renta enterado a la Federación	Gasto Corriente	SERVICIOS GENERALES	SERVICIOS OFICIALES	Gastos de administración social y cultura	\$0.00	\$0.00	\$0.00	\$0.00	\$0.00	\$0.00	\$0.00	\$0.00	\$0.00	\$0.00	\$0.00	\$0.00	\$0.00	\$0.00	\$0.00	\$182,400.00	\$0.00	\$72,250.00	\$402,331.77	\$693,717.37
------	---	-----------------	---------------------	---------------------	---	--------	--------	--------	--------	--------	--------	--------	--------	--------	--------	--------	--------	--------	--------	--------	--------------	--------	-------------	--------------	--------------

TOTAL SERVICIOS OFICIALES \$693,717.37

TOTAL SERVICIOS GENERALES																									
MONTO TOTAL AUTORIZADO ANUAL																									
2022	BIENES MUEBLES, INMUEBLES E INTANGIBLES	Gasto de Capital	VEHICULOS Y EQUIPO DE TRANSPORTE	VEHICULOS Y EQUIPO DE TRANSPORTE	VEHICULOS Y EQUIPO DE TRANSPORTE	\$0.00	\$0.00	\$0.00	\$0.00	\$0.00	\$0.00	\$0.00	\$0.00	\$0.00	\$0.00	\$0.00	\$0.00	\$0.00	\$0.00	\$0.00	\$0.00	\$0.00	\$0.00	\$0.00	\$812,000.00

TOTAL BIENES MUEBLES, INMUEBLES E INTANGIBLES \$812,000.00

TOTAL PARTICIPACIÓN POR LA RECAUDACIÓN OBTENIDA DE IMPUESTO SOBRE LA RENTA ENTERADO A LA FEDERACIÓN \$2,070,426.44

2022	Impuesto Especial Sobre Producción y Servicios (Tabaco Labrado, Bebidas Alcohólicas y Refrescos)	Gasto Corriente	TRANSFERENCIAS, ASIGNACIONES, SUBSIDIOS Y OTRAS AYUDAS	AYUDAS SOCIALES	AYUDAS SOCIALES A PERSONAS	\$0.00	\$0.00	\$0.00	\$0.00	\$0.00	\$0.00	\$0.00	\$0.00	\$0.00	\$0.00	\$0.00	\$0.00	\$0.00	\$0.00	\$0.00	\$108,250.94	\$1,109.24	\$0.00	\$0.00	\$415,298.04
------	--	-----------------	--	-----------------	----------------------------	--------	--------	--------	--------	--------	--------	--------	--------	--------	--------	--------	--------	--------	--------	--------	--------------	------------	--------	--------	--------------

TOTAL TRANSFERENCIAS, ASIGNACIONES, SUBSIDIOS Y OTRAS AYUDAS \$415,298.04

TOTAL IMPUESTO ESPECIAL SOBRE PRODUCCIÓN Y SERVICIOS (TABACO LABRADO, BEBIDAS ALCOHÓLICAS Y REFRESCOS) \$415,298.04

2022	Ingreso del Impuesto Especial Sobre Producción y Servicios (Gasolina y Diesel)	Gasto Corriente	MATERIALES Y SUMINISTROS	COMBUSTIBLES, LUBRICANTES Y ADITIVOS	COMBUSTIBLES, LUBRICANTES Y ADITIVOS	\$0.00	\$0.00	\$0.00	\$0.00	\$0.00	\$0.00	\$0.00	\$0.00	\$0.00	\$0.00	\$0.00	\$0.00	\$0.00	\$0.00	\$0.00	\$0.00	\$0.00	\$0.00	\$0.00	\$0.00	\$147,430.46
------	--	-----------------	--------------------------	--------------------------------------	--------------------------------------	--------	--------	--------	--------	--------	--------	--------	--------	--------	--------	--------	--------	--------	--------	--------	--------	--------	--------	--------	--------	--------------

TOTAL MATERIALES Y SUMINISTROS \$147,430.46

TOTAL COMBUSTIBLES, LUBRICANTES Y ADITIVOS \$147,430.46

2022	Ingreso del Impuesto Especial Sobre Producción y Servicios (Gasolina y Diesel)	Gasto Corriente	TRANSFERENCIAS, ASIGNACIONES, SUBSIDIOS Y OTRAS AYUDAS	AYUDAS SOCIALES	AYUDAS SOCIALES A PERSONAS	\$0.00	\$0.00	\$0.00	\$0.00	\$0.00	\$0.00	\$0.00	\$0.00	\$0.00	\$0.00	\$0.00	\$0.00	\$0.00	\$0.00	\$0.00	\$0.00	\$0.00	\$0.00	\$0.00	\$0.00	\$317,939.07
------	--	-----------------	--	-----------------	----------------------------	--------	--------	--------	--------	--------	--------	--------	--------	--------	--------	--------	--------	--------	--------	--------	--------	--------	--------	--------	--------	--------------

TOTAL TRANSFERENCIAS, ASIGNACIONES, SUBSIDIOS Y OTRAS AYUDAS \$317,939.07

TOTAL INCENTIVO DEL IMPUESTO ESPECIAL SOBRE PRODUCCIÓN Y SERVICIOS (GASOLINA Y DIESEL) \$465,369.53

2022	Fondo de Aportaciones para la Infraestructura Social Municipal y de la Operación, Mantenimiento de Obras Federales	Gasto de Capital	INVERSION PUBLICA	OBRA PUBLICA EN BIENES DE DOMINIO PUBLICO	Edificación en instalaciones	\$0.00	\$0.00	\$0.00	\$0.00	\$0.00	\$0.00	\$0.00	\$0.00	\$0.00	\$0.00	\$0.00	\$0.00	\$0.00	\$0.00	\$0.00	\$0.00	\$0.00	\$0.00	\$0.00	\$0.00	\$720,000.00
2022	Fondo de Aportaciones para la Infraestructura Social Municipal y de la Operación, Mantenimiento de Obras Federales	Gasto de Capital	INVERSION PUBLICA	OBRA PUBLICA EN BIENES DE DOMINIO PUBLICO	Edificación de instalaciones al abastecimiento de agua, energía, gas, electricidad y telecomunicaciones	\$0.00	\$0.00	\$0.00	\$0.00	\$0.00	\$0.00	\$0.00	\$0.00	\$0.00	\$0.00	\$0.00	\$0.00	\$0.00	\$0.00	\$0.00	\$0.00	\$0.00	\$0.00	\$0.00	\$0.00	\$840,000.00
2022	Fondo de Aportaciones para la Infraestructura Social Municipal y de la Operación, Mantenimiento de Obras Federales	Gasto de Capital	INVERSION PUBLICA	OBRA PUBLICA EN BIENES DE DOMINIO PUBLICO	Division de terminos y continuación de obras de administración	\$0.00	\$0.00	\$0.00	\$0.00	\$0.00	\$0.00	\$0.00	\$0.00	\$0.00	\$0.00	\$0.00	\$0.00	\$0.00	\$0.00	\$0.00	\$0.00	\$0.00	\$0.00	\$0.00	\$0.00	\$7,360,000.00
2022	Fondo de Aportaciones para la Infraestructura Social Municipal y de la Operación, Mantenimiento de Obras Federales	Gasto de Capital	INVERSION PUBLICA	OBRA PUBLICA EN BIENES DE DOMINIO PUBLICO	Contribución de vías por comunicación	\$0.00	\$0.00	\$0.00	\$0.00	\$0.00	\$0.00	\$0.00	\$0.00	\$0.00	\$0.00	\$0.00	\$0.00	\$0.00	\$0.00	\$0.00	\$0.00	\$0.00	\$0.00	\$0.00	\$0.00	\$5,848,000.00

TOTAL OBRA PUBLICA EN BIENES DE DOMINIO PUBLICO \$19,768,000.00

clemencia m unilo



Handwritten signatures in blue ink, including a large signature that appears to be 'Clemencia M. Unilo'.

EJERCICIO	FUENTE DE FINANCIAMIENTO	TIPO GASTO	CAPITULO DEL GASTO	CONCEPTO DEL GASTO	PARTIDA GENERICA	ENERO	FEBRERO	MARZO	ABRIL	MAYO	JUNIO	JULIO	AGOSTO	SEPTIEMBRE	OCTUBRE	NOVIEMBRE	DICIEMBRE	MONTO TOTAL AUTORIZADO ANUAL
2022	Fondo de Aportaciones para la Infraestructura Social Municipal y de las Demarcaciones Territoriales del Distrito Federal (FORTAMUNDF)	Gasto de Capital	INVERSION PUBLICA	OBRA PUBLICA EN BIENES PROPIOS	Edificación no habitacional	\$0.00	\$0.00	\$0.00	\$0.00	\$0.00	\$0.00	\$0.00	\$0.00	\$0.00	\$0.00	\$0.00	\$0.00	\$3,653,356.81
2022	Fondo de Aportaciones para la Infraestructura Social Municipal y de las Demarcaciones Territoriales del Distrito Federal (FORTAMUNDF)	Gasto de Capital	INVERSION PUBLICA	OBRA PUBLICA EN BIENES PROPIOS	Construcción de obra para el abastecimiento de agua potable, gas, electricidad y telecomunicaciones	\$0.00	\$0.00	\$0.00	\$0.00	\$0.00	\$0.00	\$0.00	\$0.00	\$0.00	\$0.00	\$0.00	\$1,256,411.18	\$1,256,411.18
TOTAL OBRA PÚBLICA EN BIENES PROPIOS																		
\$4,858,717.00																		

TOTAL INVERSION PÚBLICA																		
\$20,236,717.00																		

TOTAL FONDO DE APORTACIONES PARA LA INFRAESTRUCTURA SOCIAL MUNICIPAL Y DE LAS DEMARCACIONES TERRITORIALES DEL DISTRITO FEDERAL																		
EJERCICIO	FUENTE DE FINANCIAMIENTO	TIPO GASTO	CAPITULO DEL GASTO	CONCEPTO DEL GASTO	PARTIDA GENERICA	ENERO	FEBRERO	MARZO	ABRIL	MAYO	JUNIO	JULIO	AGOSTO	SEPTIEMBRE	OCTUBRE	NOVIEMBRE	DICIEMBRE	MONTO TOTAL AUTORIZADO ANUAL
2022	Fondo de Aportaciones para el Fortalecimiento de los Municipios y de las Demarcaciones Territoriales del Distrito Federal (FORTAMUNDF)	Gasto Corriente	SERVICIOS PERSONALES	REMUNERACIONES AL PERSONAL DE CARACTER PERMANENTE	Sueldos base al personal permanente	\$270,510.00	\$30,836.00	\$49,360.00	\$24,536.00	\$258,800.00	\$27,032.00	\$48,274.00	\$270,090.00	\$27,472.00	\$34,151.00	\$262,863.00	\$26,988.00	\$3,296,445.00

TOTAL REMUNERACIONES AL PERSONAL DE CARACTER PERMANENTE																		
EJERCICIO	FUENTE DE FINANCIAMIENTO	TIPO GASTO	CAPITULO DEL GASTO	CONCEPTO DEL GASTO	PARTIDA GENERICA	ENERO	FEBRERO	MARZO	ABRIL	MAYO	JUNIO	JULIO	AGOSTO	SEPTIEMBRE	OCTUBRE	NOVIEMBRE	DICIEMBRE	MONTO TOTAL AUTORIZADO ANUAL
2022	Fondo de Aportaciones para el Fortalecimiento de los Municipios y de las Demarcaciones Territoriales del Distrito Federal (FORTAMUNDF)	Gasto Corriente	SERVICIOS PERSONALES	REMUNERACIONES ADICIONALES Y ESPECIALES	Primes de vacaciones, comisiones y gratificación de fin de año	\$0.00	\$1,038.00	\$0.00	\$4,460.00	\$5,853.00	\$2,383.16	\$14,782.00	\$0.00	\$0.00	\$0.00	\$0.00	\$44,178.00	\$502,072.16
2022	Fondo de Aportaciones para el Fortalecimiento de los Municipios y de las Demarcaciones Territoriales del Distrito Federal (FORTAMUNDF)	Gasto Corriente	SERVICIOS PERSONALES	REMUNERACIONES ADICIONALES Y ESPECIALES	Comensaciones	\$38,122.00	\$51,350.00	\$42,268.00	\$65,632.00	\$48,858.00	\$61,189.00	\$68,787.00	\$77,350.00	\$85,837.00	\$78,456.00	\$71,963.00	\$113,322.00	\$686,160.00
TOTAL REMUNERACIONES ADICIONALES Y ESPECIALES																		
\$1,338,232.18																		




TOTAL SERVICIOS PERSONALES																		
EJERCICIO	FUENTE DE FINANCIAMIENTO	TIPO GASTO	CAPITULO DEL GASTO	CONCEPTO DEL GASTO	PARTIDA GENERICA	ENERO	FEBRERO	MARZO	ABRIL	MAYO	JUNIO	JULIO	AGOSTO	SEPTIEMBRE	OCTUBRE	NOVIEMBRE	DICIEMBRE	MONTO TOTAL AUTORIZADO ANUAL
2022	Fondo de Aportaciones para el Fortalecimiento de los Municipios y de las Demarcaciones Territoriales del Distrito Federal (FORTAMUNDF)	Gasto Corriente	MATERIALES Y SUMINISTROS	MATERIALES DE ADMINISTRACION, EMISION DE DOCUMENTOS Y ARTICULOS OFICIALES	Material de imprenta	\$0.00	\$0.00	\$0.00	\$0.00	\$0.00	\$0.00	\$0.00	\$0.00	\$0.00	\$0.00	\$0.00	\$0.00	\$40,000.00
2022	Fondo de Aportaciones para el Fortalecimiento de los Municipios y de las Demarcaciones Territoriales del Distrito Federal (FORTAMUNDF)	Gasto Corriente	MATERIALES Y SUMINISTROS	MATERIALES DE ADMINISTRACION, EMISION DE DOCUMENTOS Y ARTICULOS OFICIALES	Materiales para el registro e identificación de bienes y personas	\$0.00	\$0.00	\$8,700.00	\$0.00	\$837.00	\$0.00	\$0.00	\$0.00	\$0.00	\$0.00	\$0.00	\$0.00	\$9,537.00
TOTAL MATERIALES DE ADMINISTRACION, EMISION DE DOCUMENTOS Y ARTICULOS OFICIALES																		
\$69,537.00																		



TOTAL MATERIALES DE ADMINISTRACION, EMISION DE DOCUMENTOS Y ARTICULOS OFICIALES																		
EJERCICIO	FUENTE DE FINANCIAMIENTO	TIPO GASTO	CAPITULO DEL GASTO	CONCEPTO DEL GASTO	PARTIDA GENERICA	ENERO	FEBRERO	MARZO	ABRIL	MAYO	JUNIO	JULIO	AGOSTO	SEPTIEMBRE	OCTUBRE	NOVIEMBRE	DICIEMBRE	MONTO TOTAL AUTORIZADO ANUAL
2022	Fondo de Aportaciones para el Fortalecimiento de los Municipios y de las Demarcaciones Territoriales del Distrito Federal (FORTAMUNDF)	Gasto Corriente	MATERIALES Y SUMINISTROS	ALIMENTOS Y UTENSILIOS	Preciosos alimentarios para personal	\$0.00	\$0.00	\$0.00	\$27,057.00	\$0.00	\$0.00	\$4,440.00	\$0.00	\$8,231.08	\$0.00	\$0.00	\$44,252.28	\$88,201.34

TOTAL ALIMENTOS Y UTENSILIOS																		
EJERCICIO	FUENTE DE FINANCIAMIENTO	TIPO GASTO	CAPITULO DEL GASTO	CONCEPTO DEL GASTO	PARTIDA GENERICA	ENERO	FEBRERO	MARZO	ABRIL	MAYO	JUNIO	JULIO	AGOSTO	SEPTIEMBRE	OCTUBRE	NOVIEMBRE	DICIEMBRE	MONTO TOTAL AUTORIZADO ANUAL
2022	Fondo de Aportaciones para el Fortalecimiento de los Municipios y de las Demarcaciones Territoriales del Distrito Federal (FORTAMUNDF)	Gasto Corriente	MATERIALES Y SUMINISTROS	MATERIALES Y ARTICULOS DE EQUIPAMIENTO DE REPARACION	Material alphanu y electrónico	\$0.00	\$0.00	\$35,636.20	\$0.00	\$0.00	\$0.00	\$26,303.06	\$0.00	\$0.00	\$3,075.98	\$0.00	\$40,036.56	\$70,050.12

TOTAL MATERIALES Y ARTICULOS DE CONSTRUCCION Y DE REPARACION																		
EJERCICIO	FUENTE DE FINANCIAMIENTO	TIPO GASTO	CAPITULO DEL GASTO	CONCEPTO DEL GASTO	PARTIDA GENERICA	ENERO	FEBRERO	MARZO	ABRIL	MAYO	JUNIO	JULIO	AGOSTO	SEPTIEMBRE	OCTUBRE	NOVIEMBRE	DICIEMBRE	MONTO TOTAL AUTORIZADO ANUAL
2022	Fondo de Aportaciones para el Fortalecimiento de los Municipios y de las Demarcaciones Territoriales del Distrito Federal (FORTAMUNDF)	Gasto Corriente	MATERIALES Y SUMINISTROS	COMBUSTIBLES Y LUBRICANTES Y ADITIVOS	Combustibles, lubricantes y aditivos	\$0.00	\$104,852.44	\$111,562.17	\$55,646.00	\$0.00	\$28,996.00	\$96,103.88	\$99,534.02	\$120,932.37	\$0.00	\$0.00	\$0.00	\$875,584.77

Clemencia m. villalón






Página 12 de 14

TOTAL COMBUSTIBLES, LUBRICANTES Y ADITIVOS																			
EJERCICIO	FUENTE DE FINANCIAMIENTO	TIPO GASTO	CAPITULO DEL GASTO	CONCEPTO DEL GASTO	PARTIDA GENERICA	ENERO	FEBRERO	MARZO	ABRIL	MAYO	JUNIO	JULIO	AGOSTO	SEPTIEMBRE	OCTUBRE	NOVIEMBRE	DICIEMBRE	MONTO TOTAL AUTORIZADO ANUAL	
2022	Fondo de Aportaciones para el Fortalecimiento de los Municipios y de las Demarcaciones Territoriales de Distrito Federal (FORTAMUNDF)	Gasto Corriente	MATERIALES Y SUMINISTROS	VESTUARIO, BLANCOS, PRENDAS DE PROTECCION Y ARTICULOS DEPORTIVOS	Vestuario y uniformes	\$0.00	\$0.00	\$0.00	\$0.00	\$0.00	\$47,264.95	\$0.00	\$0.00	\$0.00	\$0.00	\$0.00	\$190,727.00	\$975,584.77	
TOTAL MATERIALES Y SUMINISTROS																			
2022	Fondo de Aportaciones para el Fortalecimiento de los Municipios y de las Demarcaciones Territoriales de Distrito Federal (FORTAMUNDF)	Gasto Corriente	SERVICIOS GENERALES	SERVICIOS BASICOS	Energia electrica	\$0.00	\$308,419.85	\$292,207.50	\$308,877.00	\$311,276.00	\$305,855.00	\$307,796.00	\$336,542.00	\$261,274.06	\$313,468.00	\$320,982.00	\$654,344.00	\$3,720,454.91	
TOTAL SERVICIOS BASICOS																			
2022	Fondo de Aportaciones para el Fortalecimiento de los Municipios y de las Demarcaciones Territoriales de Distrito Federal (FORTAMUNDF)	Gasto Corriente	SERVICIOS GENERALES	SERVICIOS DE ARRENDAMIENTO	Arrendamiento de maquinaria, otros equipos y herramientas	\$0.00	\$0.00	\$0.00	\$0.00	\$0.00	\$0.00	\$0.00	\$0.00	\$0.00	\$0.00	\$0.00	\$492,536.00	\$492,536.00	
TOTAL SERVICIOS DE ARRENDAMIENTO																			
2022	Fondo de Aportaciones para el Fortalecimiento de los Municipios y de las Demarcaciones Territoriales de Distrito Federal (FORTAMUNDF)	Gasto Corriente	SERVICIOS GENERALES	SERVICIOS FINANCIEROS, COMERCIALES	Seguros de responsabilidad patrimonio y fianzas	\$0.00	\$0.00	\$0.00	\$0.00	\$0.00	\$43,163.85	\$30,385.87	\$16,706.40	\$19,770.20	\$0.00	\$0.00	\$0.00	\$110,036.30	
2022	Fondo de Aportaciones para el Fortalecimiento de los Municipios y de las Demarcaciones Territoriales de Distrito Federal (FORTAMUNDF)	Gasto Corriente	SERVICIOS GENERALES	SERVICIOS FINANCIEROS, COMERCIALES	Servicios financieros, bancarios y conexas e integradas	\$0.00	\$0.00	\$0.00	\$0.00	\$0.00	\$0.00	\$0.00	\$0.00	\$0.00	\$0.00	\$2,361.52	\$3,026.84	\$5,393.17	
TOTAL SERVICIOS FINANCIEROS, BANCARIOS Y COMERCIALES																			
2022	Fondo de Aportaciones para el Fortalecimiento de los Municipios y de las Demarcaciones Territoriales de Distrito Federal (FORTAMUNDF)	Gasto Corriente	SERVICIOS GENERALES	SERVICIOS DE INSTALACION, REPARACION, MANTENIMIENTO Y CONSERVACION	Reparación y mantenimiento de equipo de transporte	\$0.00	\$4,238.00	\$15,549.88	\$0.00	\$138,795.91	\$10,134.15	\$4,164.83	\$12,398.56	\$25,026.00	\$73,113.59	\$28,256.00	\$152,360.86	\$626,122.07	
2022	Fondo de Aportaciones para el Fortalecimiento de los Municipios y de las Demarcaciones Territoriales de Distrito Federal (FORTAMUNDF)	Gasto Corriente	SERVICIOS GENERALES	SERVICIOS DE INSTALACION, REPARACION, MANTENIMIENTO Y CONSERVACION	Instalación, reparación y mantenimiento de maquinaria, otros equipos y herramientas	\$0.00	\$0.00	\$0.00	\$0.00	\$0.00	\$0.00	\$0.00	\$0.00	\$0.00	\$0.00	\$0.00	\$120,000.00	\$120,000.00	
TOTAL SERVICIOS DE INSTALACION, REPARACION, MANTENIMIENTO Y CONSERVACION																			
2022	Fondo de Aportaciones para el Fortalecimiento de los Municipios y de las Demarcaciones Territoriales de Distrito Federal (FORTAMUNDF)	Gasto Corriente	SERVICIOS GENERALES	OTROS SERVICIOS GENERALES	Impuesto sobre nómina y otros pagos a una relación laboral	\$4,140.04	\$7,770.46	\$6,055.91	\$6,272.56	\$3,369.52	\$7,071.22	\$0.00	\$35,092.12	\$66,952.00	\$87,775.00	\$67,759.00	\$66,968.00	\$269,476.00	
2022	Fondo de Aportaciones para el Fortalecimiento de los Municipios y de las Demarcaciones Territoriales de Distrito Federal (FORTAMUNDF)	Gasto Corriente	SERVICIOS GENERALES	OTROS SERVICIOS GENERALES	Intereses y dividendos	\$0.00	\$0.00	\$3,631.00	\$7,292.00	\$3,631.00	\$38,610.00	\$22,265.00	\$3,851.00	\$9,873.00	\$34,015.00	\$22,571.00	\$31,831.00	\$154,392.00	
TOTAL OTROS SERVICIOS GENERALES																			
TOTAL SERVICIOS GENERALES																			
TOTAL SERVICIOS-GENERALES \$5,498,428.45																			
2022	Fondo de Aportaciones para el Fortalecimiento de los Municipios y de las Demarcaciones Territoriales de Distrito Federal (FORTAMUNDF)	Gasto Corriente	TRANSFERENCIAS, ASIGNACIONES, SUBSIDIOS Y OTRAS AYUDAS	AYUDAS SOCIALES	Ayudas sociales a empresas	\$0.00	\$0.00	\$0.00	\$0.00	\$0.00	\$133,374.00	\$0.00	\$0.00	\$0.00	\$0.00	\$0.00	\$0.00	\$0.00	\$133,374.00

Clementia morán



TOTAL AYUDAS SOCIALES													\$153,731.41						
TOTAL TRANSFERENCIAS, ASIGNACIONES, SUBSIDIOS Y OTRAS AYUDAS													\$153,731.41						
ERJERCICIO	FUENTE DE FINANCIAMIENTO	TIPO GASTO	CAPITULO DEL GASTO	CONCEPTO DEL GASTO	PARTIDA GENERICA	ENERO	FEBRERO	MARZO	ABRIL	MAYO	JUNIO	JULIO	AGOSTO	SEPTIEMBRE	OCTUBRE	NOVIEMBRE	DICIEMBRE	MONTO TOTAL AUTORIZADO ANUAL	
2022	Fondo de Aportaciones para el Fortalecimiento de los Municipios y de las Demarcaciones Territoriales del Distrito Federal (FORTAMUNDF)	Gasto de Capital	INVERSION PUBLICA	OBRA PÚBLICA EN BIENES PROPIOS	Edificación no tabular	\$0.00	\$0.00	\$0.00	\$0.00	\$0.00	\$0.00	\$0.00	\$0.00	\$0.00	\$0.00	\$0.00	\$0.00	\$0.00	\$2,000,000.00
TOTAL OBRA PÚBLICA EN BIENES PROPIOS													\$2,000,000.00						
TOTAL INVERSION PUBLICA													\$2,000,000.00						
TOTAL FONDO DE APORTACIONES PARA EL FORTALECIMIENTO DE LOS MUNICIPIOS Y DE LAS DEMARCACIONES TERRITORIALES DEL DISTRITO FEDERAL (FORTAMUNDF)													\$14,146,822.07						
ERJERCICIO	FUENTE DE FINANCIAMIENTO	TIPO GASTO	CAPITULO DEL GASTO	CONCEPTO DEL GASTO	PARTIDA GENERICA	ENERO	FEBRERO	MARZO	ABRIL	MAYO	JUNIO	JULIO	AGOSTO	SEPTIEMBRE	OCTUBRE	NOVIEMBRE	DICIEMBRE	MONTO TOTAL AUTORIZADO ANUAL	
2022	Programa para la Sustentabilidad de los Servicios de Agua Potable y Saneamiento en Zonas Rurales (PROSSAPYS)	Gasto de Capital	INVERSION PUBLICA	OBRA PÚBLICA EN BIENES PROPIOS	Construcción de obra para el abastecimiento de agua, puentes, pila, accesorios y telecomunicaciones	\$0.00	\$0.00	\$0.00	\$0.00	\$0.00	\$0.00	\$0.00	\$0.00	\$0.00	\$0.00	\$0.00	\$0.00	\$0.00	\$2,769,482.00
TOTAL OBRA PÚBLICA EN BIENES PROPIOS													\$2,769,482.00						
TOTAL INVERSION PUBLICA													\$2,769,482.00						
TOTAL PROGRAMA PARA LA SUSTENTABILIDAD DE LOS SERVICIOS DE AGUA POTABLE Y SANEAMIENTO EN ZONAS RURALES (PROSSAPYS)													\$2,769,482.00						
ERJERCICIO	FUENTE DE FINANCIAMIENTO	TIPO GASTO	CAPITULO DEL GASTO	CONCEPTO DEL GASTO	PARTIDA GENERICA	ENERO	FEBRERO	MARZO	ABRIL	MAYO	JUNIO	JULIO	AGOSTO	SEPTIEMBRE	OCTUBRE	NOVIEMBRE	DICIEMBRE	MONTO TOTAL AUTORIZADO ANUAL	
2022	Fondo de Estabilización de los Ingresos de las Entidades Federales	Gasto Corriente	SERVICIOS GENERALES	SERVICIOS OFICIALES	Gastos de honorarios	\$0.00	\$0.00	\$0.00	\$0.00	\$0.00	\$0.00	\$0.00	\$0.00	\$0.00	\$33,387.75	\$0.00	\$0.00	\$0.00	\$33,387.75
TOTAL SERVICIOS OFICIALES													\$33,387.75						
TOTAL SERVICIOS GENERALES													\$62,387.75						
TOTAL FONDO DE ESTABILIZACIÓN DE LOS INGRESOS DE LAS ENTIDADES FEDERATIVAS													\$62,387.75						
TOTAL													\$85,228,137.50						










Clemencia Rodríguez M.