

MUNICIPIO DE CHILCUAUTLA, HIDALGO.
 PRESUPUESTO DE EGRESOS PARA EL EJERCICIO FISCAL 2023.
 CALENDARIO DEL PRESUPUESTO DE EGRESOS BASE MENSUAL

EJERCICIO	FUENTE DE FINANCIAMIENTO	TIPO GASTO	CAPITULO DEL GASTO	CONCEPTO DEL GASTO	PARTIDA GENERICA	ENERO	FEBRERO	MARZO	ABRIL	MAYO	JUNIO	JULIO	AGOSTO	SEPTIEMBRE	OCTUBRE	NOVIEMBRE	DICIEMBRE	MONTO TOTAL AUTORIZADO ANUAL	
2023	Recursos Propios	Gasto Corriente	SERVICIOS PERSONALES	REMIUNERACIONES AL PERSONAL DE CARACTER TRANSITORIO	Sueldos base al personal mensual	\$2,506.83	\$2,506.83	\$2,506.83	\$2,506.83	\$2,506.83	\$2,506.83	\$2,506.83	\$2,506.83	\$2,506.83	\$2,506.83	\$2,506.83	\$2,506.83	\$2,506.83	\$30,089.90
TOTAL REMIUNERACIONES AL PERSONAL DE CARACTER TRANSITORIO \$30,089.90																			

TOTAL SERVICIOS PERSONALES \$30,089.90																			
EJERCICIO	FUENTE DE FINANCIAMIENTO	TIPO GASTO	CAPITULO DEL GASTO	CONCEPTO DEL GASTO	PARTIDA GENERICA	ENERO	FEBRERO	MARZO	ABRIL	MAYO	JUNIO	JULIO	AGOSTO	SEPTIEMBRE	OCTUBRE	NOVIEMBRE	DICIEMBRE	MONTO TOTAL AUTORIZADO ANUAL	
2023	Recursos Propios	Gasto Corriente	MATERIALES Y SUMINISTROS	MATERIALES DE ADMINISTRACION, EMISION DE DOCUMENTOS Y ARTICULOS OFICIALES	Materiales, útiles y equipos menores de oficina	\$7,494.16	\$7,494.16	\$7,494.16	\$7,494.16	\$7,494.16	\$7,494.16	\$7,494.16	\$7,494.16	\$7,494.16	\$7,494.16	\$7,494.16	\$7,494.16	\$7,494.16	\$86,930.10
2023	Recursos Propios	Gasto Corriente	MATERIALES Y SUMINISTROS	MATERIALES DE ADMINISTRACION, EMISION DE DOCUMENTOS Y ARTICULOS OFICIALES	Materiales, útiles y equipos menores de oficina	\$10,000.00	\$10,000.00	\$10,000.00	\$10,000.00	\$10,000.00	\$10,000.00	\$10,000.00	\$10,000.00	\$10,000.00	\$10,000.00	\$10,000.00	\$10,000.00	\$10,000.00	\$120,000.00
2023	Recursos Propios	Gasto Corriente	MATERIALES Y SUMINISTROS	MATERIALES DE ADMINISTRACION, EMISION DE DOCUMENTOS Y ARTICULOS OFICIALES	Materiales, útiles y equipos menores de oficina	\$1,250.00	\$1,250.00	\$1,250.00	\$1,250.00	\$1,250.00	\$1,250.00	\$1,250.00	\$1,250.00	\$1,250.00	\$1,250.00	\$1,250.00	\$1,250.00	\$1,250.00	\$15,000.00
2023	Recursos Propios	Gasto Corriente	MATERIALES Y SUMINISTROS	MATERIALES DE ADMINISTRACION, EMISION DE DOCUMENTOS Y ARTICULOS OFICIALES	Materiales, útiles y equipos menores de oficina	\$1,250.00	\$1,250.00	\$1,250.00	\$1,250.00	\$1,250.00	\$1,250.00	\$1,250.00	\$1,250.00	\$1,250.00	\$1,250.00	\$1,250.00	\$1,250.00	\$1,250.00	\$15,000.00
2023	Recursos Propios	Gasto Corriente	MATERIALES Y SUMINISTROS	MATERIALES DE ADMINISTRACION, EMISION DE DOCUMENTOS Y ARTICULOS OFICIALES	Materiales de imprenta	\$8,333.33	\$8,333.33	\$8,333.33	\$8,333.33	\$8,333.33	\$8,333.33	\$8,333.33	\$8,333.33	\$8,333.33	\$8,333.33	\$8,333.33	\$8,333.33	\$8,333.33	\$100,000.00
2023	Recursos Propios	Gasto Corriente	MATERIALES Y SUMINISTROS	MATERIALES DE ADMINISTRACION, EMISION DE DOCUMENTOS Y ARTICULOS OFICIALES	Materiales para el registro e identificación de bienes y pertenencias	\$3,333.33	\$3,333.33	\$3,333.33	\$3,333.33	\$3,333.33	\$3,333.33	\$3,333.33	\$3,333.33	\$3,333.33	\$3,333.33	\$3,333.33	\$3,333.33	\$3,333.33	\$40,000.00
TOTAL MATERIALES DE ADMINISTRACION, EMISION DE DOCUMENTOS Y ARTICULOS OFICIALES \$379,930.10																			

TOTAL ALIMENTOS Y UTENSILIOS \$150,000.00																			
EJERCICIO	FUENTE DE FINANCIAMIENTO	TIPO GASTO	CAPITULO DEL GASTO	CONCEPTO DEL GASTO	PARTIDA GENERICA	ENERO	FEBRERO	MARZO	ABRIL	MAYO	JUNIO	JULIO	AGOSTO	SEPTIEMBRE	OCTUBRE	NOVIEMBRE	DICIEMBRE	MONTO TOTAL AUTORIZADO ANUAL	
2023	Recursos Propios	Gasto Corriente	MATERIALES Y SUMINISTROS	ALIMENTOS Y UTENSILIOS	Productos alimenticios para personas	\$12,500.00	\$12,500.00	\$12,500.00	\$12,500.00	\$12,500.00	\$12,500.00	\$12,500.00	\$12,500.00	\$12,500.00	\$12,500.00	\$12,500.00	\$12,500.00	\$12,500.00	\$150,000.00
TOTAL ALIMENTOS Y UTENSILIOS \$150,000.00																			

TOTAL MATERIAS PRIMAS Y MATERIALES DE PRODUCCION Y COMERCIALIZACION \$930,000.00																			
EJERCICIO	FUENTE DE FINANCIAMIENTO	TIPO GASTO	CAPITULO DEL GASTO	CONCEPTO DEL GASTO	PARTIDA GENERICA	ENERO	FEBRERO	MARZO	ABRIL	MAYO	JUNIO	JULIO	AGOSTO	SEPTIEMBRE	OCTUBRE	NOVIEMBRE	DICIEMBRE	MONTO TOTAL AUTORIZADO ANUAL	
2023	Recursos Propios	Gasto Corriente	MATERIALES Y SUMINISTROS	MATERIALES DE PRODUCCION Y COMERCIALIZACION	Otros productos adquiridos como materia prima	\$66,666.67	\$66,666.67	\$66,666.67	\$66,666.67	\$66,666.67	\$66,666.67	\$66,666.67	\$66,666.67	\$66,666.67	\$66,666.67	\$66,666.67	\$66,666.67	\$66,666.67	\$800,000.00
2023	Recursos Propios	Gasto Corriente	MATERIALES Y SUMINISTROS	MATERIALES DE PRODUCCION Y COMERCIALIZACION	Mercaderías adquiridas para su comercialización	\$10,833.33	\$10,833.33	\$10,833.33	\$10,833.33	\$10,833.33	\$10,833.33	\$10,833.33	\$10,833.33	\$10,833.33	\$10,833.33	\$10,833.33	\$10,833.33	\$10,833.33	\$130,000.00
TOTAL MATERIAS PRIMAS Y MATERIALES DE PRODUCCION Y COMERCIALIZACION \$930,000.00																			

TOTAL MATERIALES Y ARTICULOS DE CONSTRUCCION Y DE REPARACION \$60,000.00																			
EJERCICIO	FUENTE DE FINANCIAMIENTO	TIPO GASTO	CAPITULO DEL GASTO	CONCEPTO DEL GASTO	PARTIDA GENERICA	ENERO	FEBRERO	MARZO	ABRIL	MAYO	JUNIO	JULIO	AGOSTO	SEPTIEMBRE	OCTUBRE	NOVIEMBRE	DICIEMBRE	MONTO TOTAL AUTORIZADO ANUAL	
2023	Recursos Propios	Gasto Corriente	MATERIALES Y SUMINISTROS	MATERIALES Y ARTICULOS DE CONSTRUCCION Y DE REPARACION	Materiales complementarios	\$2,083.33	\$2,083.33	\$2,083.33	\$2,083.33	\$2,083.33	\$2,083.33	\$2,083.33	\$2,083.33	\$2,083.33	\$2,083.33	\$2,083.33	\$2,083.33	\$2,083.33	\$25,000.00
2023	Recursos Propios	Gasto Corriente	MATERIALES Y SUMINISTROS	MATERIALES Y ARTICULOS DE CONSTRUCCION Y DE REPARACION	Otros materiales y artículos de construcción y reparación	\$833.33	\$833.33	\$833.33	\$833.33	\$833.33	\$833.33	\$833.33	\$833.33	\$833.33	\$833.33	\$833.33	\$833.33	\$833.33	\$10,000.00
2023	Recursos Propios	Gasto Corriente	MATERIALES Y SUMINISTROS	MATERIALES Y ARTICULOS DE CONSTRUCCION Y DE REPARACION	Materiales eléctricos y electrónicos	\$2,083.33	\$2,083.33	\$2,083.33	\$2,083.33	\$2,083.33	\$2,083.33	\$2,083.33	\$2,083.33	\$2,083.33	\$2,083.33	\$2,083.33	\$2,083.33	\$2,083.33	\$25,000.00
TOTAL MATERIALES Y ARTICULOS DE CONSTRUCCION Y DE REPARACION \$60,000.00																			

The stamp is a circular official seal. At the top, it reads 'PRESIDENCIA MUNICIPAL'. In the center, there is a coat of arms. Below the coat of arms, it says 'MUNICIPIO DE CHILCUAUTLA, HGO. 2020-2024'. The stamp is partially obscured by blue ink signatures and other markings.

A handwritten signature in blue ink, appearing to be 'Clemencia Morillon', is written over the stamp and extends upwards.

Another handwritten signature in blue ink, possibly 'Clemencia Morillon', is written across the middle of the page.

A large, stylized handwritten signature in blue ink is written at the bottom of the page.

EJERCICIO	FUENTE DE FINANCIAMIENTO	TIPO GASTO	CAPITULO DEL GASTO	CONCEPTO DEL GASTO	PARTIDA GENERICA	ENERO	FEBRERO	MARZO	ABRIL	MAYO	JUNIO	JULIO	AGOSTO	SEPTIEMBRE	OCTUBRE	NOVIEMBRE	DICIEMBRE	MONTO TOTAL AUTORIZADO ANUAL	
2023	Recursos Propios	Gasto Corriente	MATERIALES Y SUMINISTROS	PRODUCTOS QUIMICOS, FARMACEUTICOS Y DE LABORATORIO	Fermentos, pectinas y otros aditivos	\$833.33	\$833.33	\$833.33	\$833.33	\$833.33	\$833.33	\$833.33	\$833.33	\$833.33	\$833.33	\$833.33	\$833.33	\$833.37	\$10,000.00
2023	Recursos Propios	Gasto Corriente	MATERIALES Y SUMINISTROS	PRODUCTOS QUIMICOS, FARMACEUTICOS Y DE LABORATORIO	Medicinas y productos farmaceuticos	\$8,333.33	\$8,333.33	\$8,333.33	\$8,333.33	\$8,333.33	\$8,333.33	\$8,333.33	\$8,333.33	\$8,333.33	\$8,333.33	\$8,333.33	\$8,333.33	\$8,333.37	\$100,000.00
2023	Recursos Propios	Gasto Corriente	MATERIALES Y SUMINISTROS	PRODUCTOS QUIMICOS, FARMACEUTICOS Y DE LABORATORIO	Productos quimicos blancos	\$2,500.00	\$2,500.00	\$2,500.00	\$2,500.00	\$2,500.00	\$2,500.00	\$2,500.00	\$2,500.00	\$2,500.00	\$2,500.00	\$2,500.00	\$2,500.00	\$2,500.00	\$80,000.00
2023	Recursos Propios	Gasto Corriente	MATERIALES Y SUMINISTROS	PRODUCTOS QUIMICOS, FARMACEUTICOS Y DE LABORATORIO	Materiales, accesorios y suministros médicos	\$5,000.00	\$5,000.00	\$5,000.00	\$5,000.00	\$5,000.00	\$5,000.00	\$5,000.00	\$5,000.00	\$5,000.00	\$5,000.00	\$5,000.00	\$5,000.00	\$5,000.00	\$80,000.00








TOTAL PRODUCTOS QUIMICOS, FARMACEUTICOS Y DE LABORATORIO																			
EJERCICIO	FUENTE DE FINANCIAMIENTO	TIPO GASTO	CAPITULO DEL GASTO	CONCEPTO DEL GASTO	PARTIDA GENERICA	ENERO	FEBRERO	MARZO	ABRIL	MAYO	JUNIO	JULIO	AGOSTO	SEPTIEMBRE	OCTUBRE	NOVIEMBRE	DICIEMBRE	MONTO TOTAL AUTORIZADO ANUAL	
2023	Recursos Propios	Gasto Corriente	MATERIALES Y SUMINISTROS	COMBUSTIBLES, LUBRICANTES Y ADITIVOS	Combustibles, lubricantes y aditivos	\$8,333.33	\$8,333.33	\$8,333.33	\$8,333.33	\$8,333.33	\$8,333.33	\$8,333.33	\$8,333.33	\$8,333.33	\$8,333.33	\$8,333.33	\$8,333.33	\$8,333.37	\$100,000.00

TOTAL COMBUSTIBLES, LUBRICANTES Y ADITIVOS																			
EJERCICIO	FUENTE DE FINANCIAMIENTO	TIPO GASTO	CAPITULO DEL GASTO	CONCEPTO DEL GASTO	PARTIDA GENERICA	ENERO	FEBRERO	MARZO	ABRIL	MAYO	JUNIO	JULIO	AGOSTO	SEPTIEMBRE	OCTUBRE	NOVIEMBRE	DICIEMBRE	MONTO TOTAL AUTORIZADO ANUAL	
2023	Recursos Propios	Gasto Corriente	MATERIALES Y SUMINISTROS	VESTUARIO, BLANCOS, PRENDAS DE PROTECCION Y ARTICULOS DEPORTIVOS	Blancos y otros productos textiles, uniformes de vestir	\$2,500.00	\$2,500.00	\$2,500.00	\$2,500.00	\$2,500.00	\$2,500.00	\$2,500.00	\$2,500.00	\$2,500.00	\$2,500.00	\$2,500.00	\$2,500.00	\$2,500.00	\$30,000.00
2023	Recursos Propios	Gasto Corriente	MATERIALES Y SUMINISTROS	VESTUARIO, BLANCOS, PRENDAS DE PROTECCION Y ARTICULOS DEPORTIVOS	Vestuario y uniformes	\$2,916.67	\$2,916.67	\$2,916.67	\$2,916.67	\$2,916.67	\$2,916.67	\$2,916.67	\$2,916.67	\$2,916.67	\$2,916.67	\$2,916.67	\$2,916.67	\$2,916.67	\$36,000.00
2023	Recursos Propios	Gasto Corriente	MATERIALES Y SUMINISTROS	VESTUARIO, BLANCOS, PRENDAS DE PROTECCION Y ARTICULOS DEPORTIVOS	Prendas de seguridad y protección personal	\$833.33	\$833.33	\$833.33	\$833.33	\$833.33	\$833.33	\$833.33	\$833.33	\$833.33	\$833.33	\$833.33	\$833.33	\$833.37	\$10,000.00

TOTAL VESTUARIO, BLANCOS, PRENDAS DE PROTECCION Y ARTICULOS DEPORTIVOS																			
EJERCICIO	FUENTE DE FINANCIAMIENTO	TIPO GASTO	CAPITULO DEL GASTO	CONCEPTO DEL GASTO	PARTIDA GENERICA	ENERO	FEBRERO	MARZO	ABRIL	MAYO	JUNIO	JULIO	AGOSTO	SEPTIEMBRE	OCTUBRE	NOVIEMBRE	DICIEMBRE	MONTO TOTAL AUTORIZADO ANUAL	
2023	Recursos Propios	Gasto Corriente	MATERIALES Y SUMINISTROS	HERRAMIENTAS, REPARACIONES Y ACCESORIOS MENORES	Relaciones y accesorios menores de maquinaria y otros equipos	\$3,333.33	\$3,333.33	\$3,333.33	\$3,333.33	\$3,333.33	\$3,333.33	\$3,333.33	\$3,333.33	\$3,333.33	\$3,333.33	\$3,333.33	\$3,333.33	\$3,333.37	\$40,000.00
2023	Recursos Propios	Gasto Corriente	MATERIALES Y SUMINISTROS	HERRAMIENTAS, REPARACIONES Y ACCESORIOS MENORES	Relaciones y accesorios menores de equipo de transporte	\$4,166.67	\$4,166.67	\$4,166.67	\$4,166.67	\$4,166.67	\$4,166.67	\$4,166.67	\$4,166.67	\$4,166.67	\$4,166.67	\$4,166.67	\$4,166.67	\$4,166.65	\$50,000.00
2023	Recursos Propios	Gasto Corriente	MATERIALES Y SUMINISTROS	HERRAMIENTAS, REPARACIONES Y ACCESORIOS MENORES	Herramientas menores	\$5,416.67	\$5,416.67	\$5,416.67	\$5,416.67	\$5,416.67	\$5,416.67	\$5,416.67	\$5,416.67	\$5,416.67	\$5,416.67	\$5,416.67	\$5,416.67	\$5,416.65	\$65,000.00
2023	Recursos Propios	Gasto Corriente	MATERIALES Y SUMINISTROS	HERRAMIENTAS, REPARACIONES Y ACCESORIOS MENORES	Relaciones y accesorios menores de equipo de computo y tecnologías de la información	\$1,666.67	\$1,666.67	\$1,666.67	\$1,666.67	\$1,666.67	\$1,666.67	\$1,666.67	\$1,666.67	\$1,666.67	\$1,666.67	\$1,666.67	\$1,666.67	\$1,666.65	\$20,000.00

TOTAL HERRAMIENTAS, REPARACIONES Y ACCESORIOS MENORES																		
TOTAL MATERIALES Y SUMINISTROS																		
EJERCICIO	FUENTE DE FINANCIAMIENTO	TIPO GASTO	CAPITULO DEL GASTO	CONCEPTO DEL GASTO	PARTIDA GENERICA	ENERO	FEBRERO	MARZO	ABRIL	MAYO	JUNIO	JULIO	AGOSTO	SEPTIEMBRE	OCTUBRE	NOVIEMBRE	DICIEMBRE	MONTO TOTAL AUTORIZADO ANUAL

2023	Recursos Propios	Gasto Corriente	SERVICIOS GENERALES	SERVICIOS BASICOS	Energia eléctrica	\$27,500.00	\$27,500.00	\$27,500.00	\$27,500.00	\$27,500.00	\$27,500.00	\$27,500.00	\$27,500.00	\$27,500.00	\$27,500.00	\$27,500.00	\$27,500.00	\$27,500.00	\$330,000.00
2023	Recursos Propios	Gasto Corriente	SERVICIOS GENERALES	SERVICIOS BASICOS	Gas	\$8,333.33	\$8,333.33	\$8,333.33	\$8,333.33	\$8,333.33	\$8,333.33	\$8,333.33	\$8,333.33	\$8,333.33	\$8,333.33	\$8,333.33	\$8,333.33	\$8,333.37	\$100,000.00
2023	Recursos Propios	Gasto Corriente	SERVICIOS GENERALES	SERVICIOS BASICOS	Servicios de mantenimiento de maquinaria y procesamiento de información	\$5,500.00	\$5,500.00	\$5,500.00	\$5,500.00	\$5,500.00	\$5,500.00	\$5,500.00	\$5,500.00	\$5,500.00	\$5,500.00	\$5,500.00	\$5,500.00	\$5,500.00	\$66,000.00
2023	Recursos Propios	Gasto Corriente	SERVICIOS GENERALES	SERVICIOS BASICOS	Servicios postales telefónicos	\$125.00	\$125.00	\$125.00	\$125.00	\$125.00	\$125.00	\$125.00	\$125.00	\$125.00	\$125.00	\$125.00	\$125.00	\$125.00	\$1,500.00
2023	Recursos Propios	Gasto Corriente	SERVICIOS GENERALES	SERVICIOS BASICOS	Telefonos	\$833.33	\$833.33	\$833.33	\$833.33	\$833.33	\$833.33	\$833.33	\$833.33	\$833.33	\$833.33	\$833.33	\$833.33	\$833.37	\$10,000.00


 clemencia morillo m.







EJERCICIO	FUENTE DE FINANCIAMIENTO	TIPO GASTO	CAPITULO DEL GASTO	CONCEPTO DEL GASTO	SERVICIOS BASICOS	AGUA	ENERO	FEBRERO	MARZO	ABRIL	MAYO	JUNIO	JULIO	AGOSTO	SEPTIEMBRE	OCTUBRE	NOVIEMBRE	DICIEMBRE	MONTO TOTAL AUTORIZADO ANUAL	
2023	Recursos Propios	Gasto Corriente	SERVICIOS GENERALES	SERVICIOS BASICOS	\$1,063.33	\$1,063.33	\$1,063.33	\$1,063.33	\$1,063.33	\$1,063.33	\$1,063.33	\$1,063.33	\$1,063.33	\$1,063.33	\$1,063.33	\$1,063.33	\$1,063.33	\$1,063.33	\$1,063.33	\$13,000.00
TOTAL SERVICIOS BASICOS \$520,500.00																				
2023	Recursos Propios	Gasto Corriente	SERVICIOS GENERALES	SERVICIOS DE ARRENDAMIENTO	\$1,250.00	\$1,250.00	\$1,250.00	\$1,250.00	\$1,250.00	\$1,250.00	\$1,250.00	\$1,250.00	\$1,250.00	\$1,250.00	\$1,250.00	\$1,250.00	\$1,250.00	\$1,250.00	\$1,250.00	\$15,000.00
2023	Recursos Propios	Gasto Corriente	SERVICIOS GENERALES	SERVICIOS DE ARRENDAMIENTO	\$2,500.00	\$2,500.00	\$2,500.00	\$2,500.00	\$2,500.00	\$2,500.00	\$2,500.00	\$2,500.00	\$2,500.00	\$2,500.00	\$2,500.00	\$2,500.00	\$2,500.00	\$2,500.00	\$2,500.00	\$30,000.00
2023	Recursos Propios	Gasto Corriente	SERVICIOS GENERALES	SERVICIOS DE ARRENDAMIENTO	\$4,166.67	\$4,166.67	\$4,166.67	\$4,166.67	\$4,166.67	\$4,166.67	\$4,166.67	\$4,166.67	\$4,166.67	\$4,166.67	\$4,166.67	\$4,166.67	\$4,166.67	\$4,166.67	\$4,166.67	\$50,000.00
2023	Recursos Propios	Gasto Corriente	SERVICIOS GENERALES	SERVICIOS DE ARRENDAMIENTO	\$2,500.00	\$2,500.00	\$2,500.00	\$2,500.00	\$2,500.00	\$2,500.00	\$2,500.00	\$2,500.00	\$2,500.00	\$2,500.00	\$2,500.00	\$2,500.00	\$2,500.00	\$2,500.00	\$2,500.00	\$30,000.00
2023	Recursos Propios	Gasto Corriente	SERVICIOS GENERALES	SERVICIOS DE ARRENDAMIENTO	\$1,250.00	\$1,250.00	\$1,250.00	\$1,250.00	\$1,250.00	\$1,250.00	\$1,250.00	\$1,250.00	\$1,250.00	\$1,250.00	\$1,250.00	\$1,250.00	\$1,250.00	\$1,250.00	\$1,250.00	\$15,000.00
TOTAL SERVICIOS DE ARRENDAMIENTO \$140,000.00																				

EJERCICIO	FUENTE DE FINANCIAMIENTO	TIPO GASTO	CAPITULO DEL GASTO	CONCEPTO DEL GASTO	ENERO	FEBRERO	MARZO	ABRIL	MAYO	JUNIO	JULIO	AGOSTO	SEPTIEMBRE	OCTUBRE	NOVIEMBRE	DICIEMBRE	MONTO TOTAL AUTORIZADO ANUAL
2023	Recursos Propios	Gasto Corriente	SERVICIOS GENERALES	SERVICIOS PROFESIONALES, CIENTIFICOS, TECNICOS Y OTROS SERVICIOS	\$533.33	\$533.33	\$533.33	\$533.33	\$533.33	\$533.33	\$533.33	\$533.33	\$533.33	\$533.33	\$533.33	\$533.33	\$5,000.00
2023	Recursos Propios	Gasto Corriente	SERVICIOS GENERALES	SERVICIOS PROFESIONALES, CIENTIFICOS, TECNICOS Y OTROS SERVICIOS	\$5,833.33	\$5,833.33	\$5,833.33	\$5,833.33	\$5,833.33	\$5,833.33	\$5,833.33	\$5,833.33	\$5,833.33	\$5,833.33	\$5,833.33	\$5,833.33	\$56,666.67
2023	Recursos Propios	Gasto Corriente	SERVICIOS GENERALES	SERVICIOS PROFESIONALES, CIENTIFICOS, TECNICOS Y OTROS SERVICIOS	\$533.33	\$533.33	\$533.33	\$533.33	\$533.33	\$533.33	\$533.33	\$533.33	\$533.33	\$533.33	\$533.33	\$533.33	\$5,000.00
2023	Recursos Propios	Gasto Corriente	SERVICIOS GENERALES	SERVICIOS PROFESIONALES, CIENTIFICOS, TECNICOS Y OTROS SERVICIOS	\$3,333.33	\$3,333.33	\$3,333.33	\$3,333.33	\$3,333.33	\$3,333.33	\$3,333.33	\$3,333.33	\$3,333.33	\$3,333.33	\$3,333.33	\$3,333.33	\$30,000.00
TOTAL SERVICIOS PROFESIONALES, CIENTIFICOS, TECNICOS Y OTROS SERVICIOS \$130,000.00																	

EJERCICIO	FUENTE DE FINANCIAMIENTO	TIPO GASTO	CAPITULO DEL GASTO	CONCEPTO DEL GASTO	ENERO	FEBRERO	MARZO	ABRIL	MAYO	JUNIO	JULIO	AGOSTO	SEPTIEMBRE	OCTUBRE	NOVIEMBRE	DICIEMBRE	MONTO TOTAL AUTORIZADO ANUAL
2023	Recursos Propios	Gasto Corriente	SERVICIOS GENERALES	SERVICIOS FINANCIEROS, BANCARIOS Y COMERCIALES	\$2,500.00	\$2,500.00	\$2,500.00	\$2,500.00	\$2,500.00	\$2,500.00	\$2,500.00	\$2,500.00	\$2,500.00	\$2,500.00	\$2,500.00	\$2,500.00	\$30,000.00
2023	Recursos Propios	Gasto Corriente	SERVICIOS GENERALES	SERVICIOS FINANCIEROS, BANCARIOS Y COMERCIALES	\$2,916.67	\$2,916.67	\$2,916.67	\$2,916.67	\$2,916.67	\$2,916.67	\$2,916.67	\$2,916.67	\$2,916.67	\$2,916.67	\$2,916.67	\$2,916.67	\$35,000.00
2023	Recursos Propios	Gasto Corriente	SERVICIOS GENERALES	SERVICIOS FINANCIEROS, BANCARIOS Y COMERCIALES	\$2,583.33	\$2,583.33	\$2,583.33	\$2,583.33	\$2,583.33	\$2,583.33	\$2,583.33	\$2,583.33	\$2,583.33	\$2,583.33	\$2,583.33	\$2,583.33	\$31,000.00
TOTAL SERVICIOS FINANCIEROS, BANCARIOS Y COMERCIALES \$96,000.00																	

EJERCICIO	FUENTE DE FINANCIAMIENTO	TIPO GASTO	CAPITULO DEL GASTO	CONCEPTO DEL GASTO	ENERO	FEBRERO	MARZO	ABRIL	MAYO	JUNIO	JULIO	AGOSTO	SEPTIEMBRE	OCTUBRE	NOVIEMBRE	DICIEMBRE	MONTO TOTAL AUTORIZADO ANUAL
2023	Recursos Propios	Gasto Corriente	SERVICIOS GENERALES	SERVICIOS DE INSTALACION, REPARACION, MANTENIMIENTO Y CONSERVACION	\$5,416.67	\$5,416.67	\$5,416.67	\$5,416.67	\$5,416.67	\$5,416.67	\$5,416.67	\$5,416.67	\$5,416.67	\$5,416.67	\$5,416.67	\$5,416.67	\$65,000.00
2023	Recursos Propios	Gasto Corriente	SERVICIOS GENERALES	SERVICIOS DE INSTALACION, REPARACION, MANTENIMIENTO Y CONSERVACION	\$4,166.67	\$4,166.67	\$4,166.67	\$4,166.67	\$4,166.67	\$4,166.67	\$4,166.67	\$4,166.67	\$4,166.67	\$4,166.67	\$4,166.67	\$4,166.67	\$50,000.00
2023	Recursos Propios	Gasto Corriente	SERVICIOS GENERALES	SERVICIOS DE INSTALACION, REPARACION, MANTENIMIENTO Y CONSERVACION	\$3,750.00	\$3,750.00	\$3,750.00	\$3,750.00	\$3,750.00	\$3,750.00	\$3,750.00	\$3,750.00	\$3,750.00	\$3,750.00	\$3,750.00	\$3,750.00	\$45,000.00
2023	Recursos Propios	Gasto Corriente	SERVICIOS GENERALES	SERVICIOS DE INSTALACION, REPARACION, MANTENIMIENTO Y CONSERVACION	\$1,250.00	\$1,250.00	\$1,250.00	\$1,250.00	\$1,250.00	\$1,250.00	\$1,250.00	\$1,250.00	\$1,250.00	\$1,250.00	\$1,250.00	\$1,250.00	\$15,000.00
TOTAL SERVICIOS DE INSTALACION, REPARACION, MANTENIMIENTO Y CONSERVACION \$175,000.00																	

Página 3 de 14

Clemencia Morillo M.


EJERCICIO	FUENTE DE FINANCIAMIENTO	TIPO GASTO	CAPITULO DEL GASTO	CONCEPTO DEL GASTO	PARTIDA GENERICA	ENERO	FEBRERO	MARZO	ABRIL	MAYO	JUNIO	JULIO	AGOSTO	SEPTIEMBRE	OCTUBRE	NOVIEMBRE	DICIEMBRE	MONTO TOTAL AUTORIZADO ANUAL	
2023	Recursos Propios	Gasto Corriente	SERVICIOS GENERALES	SERVICIOS DE INSTALACION, REPARACION, MANTENIMIENTO Y CONSERVACION	Conservación y mantenimiento menor de inmuebles	\$4,186.67	\$4,186.67	\$4,186.67	\$4,186.67	\$4,186.67	\$4,186.67	\$4,186.67	\$4,186.67	\$4,186.67	\$4,186.67	\$4,186.67	\$4,186.67	\$4,186.67	\$50,000.00
2023	Recursos Propios	Gasto Corriente	SERVICIOS GENERALES	SERVICIOS DE INSTALACION, REPARACION, MANTENIMIENTO Y CONSERVACION	Instalación, reparación y mantenimiento de equipos y herramientas	\$7,500.00	\$7,500.00	\$7,500.00	\$7,500.00	\$7,500.00	\$7,500.00	\$7,500.00	\$7,500.00	\$7,500.00	\$7,500.00	\$7,500.00	\$7,500.00	\$7,500.00	\$80,000.00
2023	Recursos Propios	Gasto Corriente	SERVICIOS GENERALES	SERVICIOS DE INSTALACION, REPARACION, MANTENIMIENTO Y CONSERVACION	Servicios de Impresión y manejo de documentos	\$1,250.00	\$1,250.00	\$1,250.00	\$1,250.00	\$1,250.00	\$1,250.00	\$1,250.00	\$1,250.00	\$1,250.00	\$1,250.00	\$1,250.00	\$1,250.00	\$1,250.00	\$15,000.00
2023	Recursos Propios	Gasto Corriente	SERVICIOS GENERALES	SERVICIOS DE INSTALACION, REPARACION, MANTENIMIENTO Y CONSERVACION	Reparación y mantenimiento de equipo de defensa y seguridad	\$593.33	\$593.33	\$593.33	\$593.33	\$593.33	\$593.33	\$593.33	\$593.33	\$593.33	\$593.33	\$593.33	\$593.33	\$593.33	\$7,000.00
2023	Recursos Propios	Gasto Corriente	SERVICIOS GENERALES	SERVICIOS DE INSTALACION, REPARACION, MANTENIMIENTO Y CONSERVACION	Instalación, reparación y mantenimiento de equipo e infraestructura de redes e Internet	\$593.33	\$593.33	\$593.33	\$593.33	\$593.33	\$593.33	\$593.33	\$593.33	\$593.33	\$593.33	\$593.33	\$593.33	\$593.33	\$7,000.00
TOTAL SERVICIOS DE INSTALACION, REPARACION, MANTENIMIENTO Y CONSERVACION																			
EJERCICIO	FUENTE DE FINANCIAMIENTO	TIPO GASTO	CAPITULO DEL GASTO	CONCEPTO DEL GASTO	PARTIDA GENERICA	ENERO	FEBRERO	MARZO	ABRIL	MAYO	JUNIO	JULIO	AGOSTO	SEPTIEMBRE	OCTUBRE	NOVIEMBRE	DICIEMBRE	MONTO TOTAL AUTORIZADO ANUAL	
2023	Recursos Propios	Gasto Corriente	SERVICIOS GENERALES	SERVICIOS DE COMUNICACION SOCIAL Y PUBLICIDAD	Diseño por red, ilustración y otros medios de mensajes como programas y periódicos gubernamentales	\$5,000.00	\$5,000.00	\$5,000.00	\$5,000.00	\$5,000.00	\$5,000.00	\$5,000.00	\$5,000.00	\$5,000.00	\$5,000.00	\$5,000.00	\$5,000.00	\$5,000.00	\$50,000.00
2023	Recursos Propios	Gasto Corriente	SERVICIOS GENERALES	SERVICIOS DE COMUNICACION SOCIAL Y PUBLICIDAD	Otros servicios de información	\$4,186.67	\$4,186.67	\$4,186.67	\$4,186.67	\$4,186.67	\$4,186.67	\$4,186.67	\$4,186.67	\$4,186.67	\$4,186.67	\$4,186.67	\$4,186.67	\$4,186.67	\$50,000.00
TOTAL SERVICIOS DE COMUNICACION SOCIAL Y PUBLICIDAD																			
EJERCICIO	FUENTE DE FINANCIAMIENTO	TIPO GASTO	CAPITULO DEL GASTO	CONCEPTO DEL GASTO	PARTIDA GENERICA	ENERO	FEBRERO	MARZO	ABRIL	MAYO	JUNIO	JULIO	AGOSTO	SEPTIEMBRE	OCTUBRE	NOVIEMBRE	DICIEMBRE	MONTO TOTAL AUTORIZADO ANUAL	
2023	Recursos Propios	Gasto Corriente	SERVICIOS GENERALES	SERVICIOS DE TRASLADO Y VATICOS	Váticos en el país	\$16,696.67	\$16,696.67	\$16,696.67	\$16,696.67	\$16,696.67	\$16,696.67	\$16,696.67	\$16,696.67	\$16,696.67	\$16,696.67	\$16,696.67	\$16,696.67	\$16,696.67	\$200,000.00
2023	Recursos Propios	Gasto Corriente	SERVICIOS GENERALES	SERVICIOS DE TRASLADO Y VATICOS	Pasajes terrestres	\$2,375.00	\$2,375.00	\$2,375.00	\$2,375.00	\$2,375.00	\$2,375.00	\$2,375.00	\$2,375.00	\$2,375.00	\$2,375.00	\$2,375.00	\$2,375.00	\$2,375.00	\$28,500.00
2023	Recursos Propios	Gasto Corriente	SERVICIOS GENERALES	SERVICIOS DE TRASLADO Y VATICOS	Váticos en el extranjero	\$2,500.00	\$2,500.00	\$2,500.00	\$2,500.00	\$2,500.00	\$2,500.00	\$2,500.00	\$2,500.00	\$2,500.00	\$2,500.00	\$2,500.00	\$2,500.00	\$2,500.00	\$30,000.00
2023	Recursos Propios	Gasto Corriente	SERVICIOS GENERALES	SERVICIOS DE TRASLADO Y VATICOS	Otros servicios de traslado y hospedaje	\$2,093.33	\$2,093.33	\$2,093.33	\$2,093.33	\$2,093.33	\$2,093.33	\$2,093.33	\$2,093.33	\$2,093.33	\$2,093.33	\$2,093.33	\$2,093.33	\$2,093.33	\$25,000.00
TOTAL SERVICIOS DE TRASLADO Y VATICOS																			
EJERCICIO	FUENTE DE FINANCIAMIENTO	TIPO GASTO	CAPITULO DEL GASTO	CONCEPTO DEL GASTO	PARTIDA GENERICA	ENERO	FEBRERO	MARZO	ABRIL	MAYO	JUNIO	JULIO	AGOSTO	SEPTIEMBRE	OCTUBRE	NOVIEMBRE	DICIEMBRE	MONTO TOTAL AUTORIZADO ANUAL	
2023	Recursos Propios	Gasto Corriente	SERVICIOS GENERALES	SERVICIOS OFICIALES	Gastos de ceremonial	\$4,186.67	\$4,186.67	\$4,186.67	\$4,186.67	\$4,186.67	\$4,186.67	\$4,186.67	\$4,186.67	\$4,186.67	\$4,186.67	\$4,186.67	\$4,186.67	\$4,186.67	\$50,000.00
2023	Recursos Propios	Gasto Corriente	SERVICIOS GENERALES	SERVICIOS OFICIALES	Gastos de orden social y cultural	\$4,186.67	\$4,186.67	\$4,186.67	\$4,186.67	\$4,186.67	\$4,186.67	\$4,186.67	\$4,186.67	\$4,186.67	\$4,186.67	\$4,186.67	\$4,186.67	\$4,186.67	\$50,000.00
TOTAL SERVICIOS OFICIALES																			
EJERCICIO	FUENTE DE FINANCIAMIENTO	TIPO GASTO	CAPITULO DEL GASTO	CONCEPTO DEL GASTO	PARTIDA GENERICA	ENERO	FEBRERO	MARZO	ABRIL	MAYO	JUNIO	JULIO	AGOSTO	SEPTIEMBRE	OCTUBRE	NOVIEMBRE	DICIEMBRE	MONTO TOTAL AUTORIZADO ANUAL	
2023	Recursos Propios	Gasto Corriente	SERVICIOS GENERALES	OTROS SERVICIOS GENERALES	Impuestos y derechos	\$10,015.45	\$10,015.45	\$10,015.45	\$10,015.45	\$10,015.45	\$10,015.45	\$10,015.45	\$10,015.45	\$10,015.45	\$10,015.45	\$10,015.45	\$10,015.45	\$10,015.45	\$120,185.45
2023	Recursos Propios	Gasto Corriente	SERVICIOS GENERALES	OTROS SERVICIOS GENERALES	Penas, multas, sanciones y actualizaciones	\$1,696.67	\$1,696.67	\$1,696.67	\$1,696.67	\$1,696.67	\$1,696.67	\$1,696.67	\$1,696.67	\$1,696.67	\$1,696.67	\$1,696.67	\$1,696.67	\$1,696.67	\$20,000.00
TOTAL OTROS SERVICIOS GENERALES																			
TOTAL SERVICIOS GENERALES																			
\$1,822,185.45																			



Página 4 de 14



Página 4 de 14



Página 4 de 14

EJERCICIO	FUENTE DE FINANCIAMIENTO	TIPO GASTO	CAPITULO DEL GASTO	CONCEPTO DEL GASTO	PARTIDA GENERALICA	ENERO	FEBRERO	MARZO	ABRIL	MAYO	JUNIO	JULIO	AGOSTO	SEPTIEMBRE	OCTUBRE	NOVIEMBRE	DICIEMBRE	MONTO TOTAL AUTORIZADO ANUAL	
2023	Recursos Propios	Gasto Corriente	TRANSFERENCIAS, ASIGNACIONES, SUBSIDIOS Y OTRAS AYUDAS	AYUDAS SOCIALES	Ayudas sociales a instituciones sin fines de lucro	\$4,166.67	\$4,166.67	\$4,166.67	\$4,166.67	\$4,166.67	\$4,166.67	\$4,166.67	\$4,166.67	\$4,166.67	\$4,166.67	\$4,166.67	\$4,166.67	\$4,166.67	\$50,000.00
2023	Recursos Propios	Gasto Corriente	TRANSFERENCIAS, ASIGNACIONES, SUBSIDIOS Y OTRAS AYUDAS	AYUDAS SOCIALES	Ayudas sociales a personas	\$80,733.33	\$80,733.33	\$80,733.33	\$80,733.33	\$80,733.33	\$80,733.33	\$80,733.33	\$80,733.33	\$80,733.33	\$80,733.33	\$80,733.33	\$80,733.33	\$80,733.33	\$888,800.00
2023	Recursos Propios	Gasto Corriente	TRANSFERENCIAS, ASIGNACIONES, SUBSIDIOS Y OTRAS AYUDAS	AYUDAS SOCIALES	Becas y otras ayudas para programas de capacitación	\$833.33	\$833.33	\$833.33	\$833.33	\$833.33	\$833.33	\$833.33	\$833.33	\$833.33	\$833.33	\$833.33	\$833.33	\$833.33	\$10,000.00
2023	Recursos Propios	Gasto Corriente	TRANSFERENCIAS, ASIGNACIONES, SUBSIDIOS Y OTRAS AYUDAS	AYUDAS SOCIALES	Ayudas sociales a instituciones de enseñanza	\$4,166.67	\$4,166.67	\$4,166.67	\$4,166.67	\$4,166.67	\$4,166.67	\$4,166.67	\$4,166.67	\$4,166.67	\$4,166.67	\$4,166.67	\$4,166.67	\$4,166.67	\$50,000.00
TOTAL AYUDAS SOCIALES																			
\$1,078,800.00																			

TOTAL TRANSFERENCIAS, ASIGNACIONES, SUBSIDIOS Y OTRAS AYUDAS																			
EJERCICIO	FUENTE DE FINANCIAMIENTO	TIPO GASTO	CAPITULO DEL GASTO	CONCEPTO DEL GASTO	PARTIDA GENERALICA	ENERO	FEBRERO	MARZO	ABRIL	MAYO	JUNIO	JULIO	AGOSTO	SEPTIEMBRE	OCTUBRE	NOVIEMBRE	DICIEMBRE	MONTO TOTAL AUTORIZADO ANUAL	
2023	Recursos Propios	Gasto de Capital	BIENES MUEBLES, INMUEBLES E INTANGIBLES	MOBILIARIO Y EQUIPO DE ADMINISTRACION	Equipo de computo y de tecnologia de la informacion	\$22,500.00	\$22,500.00	\$22,500.00	\$22,500.00	\$22,500.00	\$22,500.00	\$22,500.00	\$22,500.00	\$22,500.00	\$22,500.00	\$22,500.00	\$22,500.00	\$22,500.00	\$270,000.00
2023	Recursos Propios	Gasto de Capital	BIENES MUEBLES, INMUEBLES E INTANGIBLES	MOBILIARIO Y EQUIPO DE ADMINISTRACION	Muebles, excepto de oficina y estanteria	\$4,166.67	\$4,166.67	\$4,166.67	\$4,166.67	\$4,166.67	\$4,166.67	\$4,166.67	\$4,166.67	\$4,166.67	\$4,166.67	\$4,166.67	\$4,166.67	\$4,166.67	\$50,000.00
2023	Recursos Propios	Gasto de Capital	BIENES MUEBLES, INMUEBLES E INTANGIBLES	MOBILIARIO Y EQUIPO DE ADMINISTRACION	Muebles de oficina y estanteria	\$16,666.67	\$16,666.67	\$16,666.67	\$16,666.67	\$16,666.67	\$16,666.67	\$16,666.67	\$16,666.67	\$16,666.67	\$16,666.67	\$16,666.67	\$16,666.67	\$16,666.67	\$200,000.00
TOTAL MOBILIARIO Y EQUIPO DE ADMINISTRACION																			
\$520,000.00																			

TOTAL MOBILIARIO Y EQUIPO EDUCACIONAL Y RECREATIVO																			
EJERCICIO	FUENTE DE FINANCIAMIENTO	TIPO GASTO	CAPITULO DEL GASTO	CONCEPTO DEL GASTO	PARTIDA GENERALICA	ENERO	FEBRERO	MARZO	ABRIL	MAYO	JUNIO	JULIO	AGOSTO	SEPTIEMBRE	OCTUBRE	NOVIEMBRE	DICIEMBRE	MONTO TOTAL AUTORIZADO ANUAL	
2023	Recursos Propios	Gasto de Capital	BIENES MUEBLES, INMUEBLES E INTANGIBLES	MOBILIARIO Y EQUIPO EDUCACIONAL Y RECREATIVO	Calentadores biogasicos y de video	\$4,166.67	\$4,166.67	\$4,166.67	\$4,166.67	\$4,166.67	\$4,166.67	\$4,166.67	\$4,166.67	\$4,166.67	\$4,166.67	\$4,166.67	\$4,166.67	\$4,166.67	\$50,000.00
TOTAL MOBILIARIO Y EQUIPO EDUCACIONAL Y RECREATIVO																			
\$50,000.00																			

TOTAL EQUIPO E INSTRUMENTAL MEDICO Y DE LABORATORIO																			
EJERCICIO	FUENTE DE FINANCIAMIENTO	TIPO GASTO	CAPITULO DEL GASTO	CONCEPTO DEL GASTO	PARTIDA GENERALICA	ENERO	FEBRERO	MARZO	ABRIL	MAYO	JUNIO	JULIO	AGOSTO	SEPTIEMBRE	OCTUBRE	NOVIEMBRE	DICIEMBRE	MONTO TOTAL AUTORIZADO ANUAL	
2023	Recursos Propios	Gasto de Capital	BIENES MUEBLES, INMUEBLES E INTANGIBLES	EQUIPO E INSTRUMENTAL MEDICO Y DE LABORATORIO	Equipo medico y de laboratorio	\$4,166.67	\$4,166.67	\$4,166.67	\$4,166.67	\$4,166.67	\$4,166.67	\$4,166.67	\$4,166.67	\$4,166.67	\$4,166.67	\$4,166.67	\$4,166.67	\$4,166.67	\$50,000.00
TOTAL EQUIPO E INSTRUMENTAL MEDICO Y DE LABORATORIO																			
\$50,000.00																			

TOTAL BIENES MUEBLES, INMUEBLES E INTANGIBLES																			
EJERCICIO	FUENTE DE FINANCIAMIENTO	TIPO GASTO	CAPITULO DEL GASTO	CONCEPTO DEL GASTO	PARTIDA GENERALICA	ENERO	FEBRERO	MARZO	ABRIL	MAYO	JUNIO	JULIO	AGOSTO	SEPTIEMBRE	OCTUBRE	NOVIEMBRE	DICIEMBRE	MONTO TOTAL AUTORIZADO ANUAL	
2023	Recursos Propios	Gasto de Capital	BIENES MUEBLES, INMUEBLES E INTANGIBLES	MAQUINARIA, OTROS EQUIPOS Y HERRAMIENTAS	Maquinaria y equipo industrial	\$4,166.67	\$4,166.67	\$4,166.67	\$4,166.67	\$4,166.67	\$4,166.67	\$4,166.67	\$4,166.67	\$4,166.67	\$4,166.67	\$4,166.67	\$4,166.67	\$4,166.67	\$50,000.00
2023	Recursos Propios	Gasto de Capital	BIENES MUEBLES, INMUEBLES E INTANGIBLES	MAQUINARIA, OTROS EQUIPOS Y HERRAMIENTAS	Sistemas de aire acondicionado, calefaccion y de refrigeracion (residencial y comercial)	\$2,500.00	\$2,500.00	\$2,500.00	\$2,500.00	\$2,500.00	\$2,500.00	\$2,500.00	\$2,500.00	\$2,500.00	\$2,500.00	\$2,500.00	\$2,500.00	\$2,500.00	\$30,000.00
2023	Recursos Propios	Gasto de Capital	BIENES MUEBLES, INMUEBLES E INTANGIBLES	MAQUINARIA, OTROS EQUIPOS Y HERRAMIENTAS	Equipo de comunicacion y telecomunicacion	\$4,166.67	\$4,166.67	\$4,166.67	\$4,166.67	\$4,166.67	\$4,166.67	\$4,166.67	\$4,166.67	\$4,166.67	\$4,166.67	\$4,166.67	\$4,166.67	\$4,166.67	\$50,000.00
2023	Recursos Propios	Gasto de Capital	BIENES MUEBLES, INMUEBLES E INTANGIBLES	MAQUINARIA, OTROS EQUIPOS Y HERRAMIENTAS	Otros equipos	\$3,333.33	\$3,333.33	\$3,333.33	\$3,333.33	\$3,333.33	\$3,333.33	\$3,333.33	\$3,333.33	\$3,333.33	\$3,333.33	\$3,333.33	\$3,333.33	\$3,333.33	\$40,000.00
2023	Recursos Propios	Gasto de Capital	BIENES MUEBLES, INMUEBLES E INTANGIBLES	MAQUINARIA, OTROS EQUIPOS Y HERRAMIENTAS	Herramientas y maquinari-ferreteria	\$2,500.00	\$2,500.00	\$2,500.00	\$2,500.00	\$2,500.00	\$2,500.00	\$2,500.00	\$2,500.00	\$2,500.00	\$2,500.00	\$2,500.00	\$2,500.00	\$2,500.00	\$30,000.00
TOTAL MAQUINARIA, OTROS EQUIPOS Y HERRAMIENTAS																			
\$280,000.00																			

TOTAL BIENES MUEBLES, INMUEBLES E INTANGIBLES																			
EJERCICIO	FUENTE DE FINANCIAMIENTO	TIPO GASTO	CAPITULO DEL GASTO	CONCEPTO DEL GASTO	PARTIDA GENERALICA	ENERO	FEBRERO	MARZO	ABRIL	MAYO	JUNIO	JULIO	AGOSTO	SEPTIEMBRE	OCTUBRE	NOVIEMBRE	DICIEMBRE	MONTO TOTAL AUTORIZADO ANUAL	
2023	Recursos Propios	Gasto de Capital	BIENES MUEBLES, INMUEBLES E INTANGIBLES	MAQUINARIA, OTROS EQUIPOS Y HERRAMIENTAS	Maquinaria y equipo industrial	\$4,166.67	\$4,166.67	\$4,166.67	\$4,166.67	\$4,166.67	\$4,166.67	\$4,166.67	\$4,166.67	\$4,166.67	\$4,166.67	\$4,166.67	\$4,166.67	\$4,166.67	\$50,000.00
2023	Recursos Propios	Gasto de Capital	BIENES MUEBLES, INMUEBLES E INTANGIBLES	MAQUINARIA, OTROS EQUIPOS Y HERRAMIENTAS	Sistemas de aire acondicionado, calefaccion y de refrigeracion (residencial y comercial)	\$2,500.00	\$2,500.00	\$2,500.00	\$2,500.00	\$2,500.00	\$2,500.00	\$2,500.00	\$2,500.00	\$2,500.00	\$2,500.00	\$2,500.00	\$2,500.00	\$2,500.00	\$30,000.00
2023	Recursos Propios	Gasto de Capital	BIENES MUEBLES, INMUEBLES E INTANGIBLES	MAQUINARIA, OTROS EQUIPOS Y HERRAMIENTAS	Equipo de comunicacion y telecomunicacion	\$4,166.67	\$4,166.67	\$4,166.67	\$4,166.67	\$4,166.67	\$4,166.67	\$4,166.67	\$4,166.67	\$4,166.67	\$4,166.67	\$4,166.67	\$4,166.67	\$4,166.67	\$50,000.00
2023	Recursos Propios	Gasto de Capital	BIENES MUEBLES, INMUEBLES E INTANGIBLES	MAQUINARIA, OTROS EQUIPOS Y HERRAMIENTAS	Otros equipos	\$3,333.33	\$3,333.33	\$3,333.33	\$3,333.33	\$3,333.33	\$3,333.33	\$3,333.33	\$3,333.33	\$3,333.33	\$3,333.33	\$3,333.33	\$3,333.33	\$3,333.33	\$40,000.00
2023	Recursos Propios	Gasto de Capital	BIENES MUEBLES, INMUEBLES E INTANGIBLES	MAQUINARIA, OTROS EQUIPOS Y HERRAMIENTAS	Herramientas y maquinari-ferreteria	\$2,500.00	\$2,500.00	\$2,500.00	\$2,500.00	\$2,500.00	\$2,500.00	\$2,500.00	\$2,500.00	\$2,500.00	\$2,500.00	\$2,500.00	\$2,500.00	\$2,500.00	\$30,000.00
TOTAL BIENES MUEBLES, INMUEBLES E INTANGIBLES																			
\$620,000.00																			











 clemencia murillo m.

EJERCICIO	FUENTE DE FINANCIAMIENTO	TIPO GASTO	CAPITULO DEL GASTO	CONCEPTO DEL GASTO	PARTIDA GENERICA	ENERO	FEBRERO	MARZO	ABRIL	MAYO	JUNIO	JULIO	AGOSTO	SEPTIEMBRE	OCTUBRE	NOVIEMBRE	DICIEMBRE	MONTO TOTAL AUTORIZADO ANUAL	
2023	Recursos Propios	Gasto de Capital	INVERSION PUBLICA	OBRA PUBLICA EN BIENES DE DOMINIO PUBLICO	Contribucion de obra para el abastecimiento de agua, paratubo, gas, electricidad y telecomunicaciones	\$33.333,33	\$33.333,33	\$33.333,33	\$33.333,33	\$33.333,33	\$33.333,33	\$33.333,33	\$33.333,33	\$33.333,33	\$33.333,33	\$33.333,33	\$33.333,33	\$33.333,33	\$402.000,00
2023	Recursos Propios	Gasto de Capital	INVERSION PUBLICA	OBRA PUBLICA EN BIENES DE DOMINIO PUBLICO	Division de terrenos y construcciones de urbanizacion	\$16.886,67	\$16.886,67	\$16.886,67	\$16.886,67	\$16.886,67	\$16.886,67	\$16.886,67	\$16.886,67	\$16.886,67	\$16.886,67	\$16.886,67	\$16.886,67	\$16.886,67	\$202.000,00
2023	Recursos Propios	Gasto de Capital	INVERSION PUBLICA	OBRA PUBLICA EN BIENES DE DOMINIO PUBLICO	Construccion de Vias de comunicacion	\$16.886,67	\$16.886,67	\$16.886,67	\$16.886,67	\$16.886,67	\$16.886,67	\$16.886,67	\$16.886,67	\$16.886,67	\$16.886,67	\$16.886,67	\$16.886,67	\$16.886,67	\$202.000,00

TOTAL OBRA PÚBLICA EN BIENES DE DOMINIO PÚBLICO

\$800.000,00

TOTAL INVERSION PÚBLICA

\$800.000,00

TOTAL RECURSOS PROPIOS

\$6.620.985,45

EJERCICIO	FUENTE DE FINANCIAMIENTO	TIPO GASTO	CAPITULO DEL GASTO	CONCEPTO DEL GASTO	PARTIDA GENERICA	ENERO	FEBRERO	MARZO	ABRIL	MAYO	JUNIO	JULIO	AGOSTO	SEPTIEMBRE	OCTUBRE	NOVIEMBRE	DICIEMBRE	MONTO TOTAL AUTORIZADO ANUAL
2023	Fondo General de Participaciones	Gasto Corriente	SERVICIOS PERSONALES	REMUNERACIONES AL PERSONAL DE CARACTER PERMANENTE	Dedias	\$315.250,00	\$315.250,00	\$315.250,00	\$315.250,00	\$315.250,00	\$315.250,00	\$315.250,00	\$315.250,00	\$315.250,00	\$315.250,00	\$315.250,00	\$315.250,00	\$3.783.000,00
2023	Fondo General de Participaciones	Gasto Corriente	SERVICIOS PERSONALES	REMUNERACIONES AL PERSONAL DE CARACTER PERMANENTE	Salidas base al personal permanente	\$1.188.194,60	\$1.188.194,60	\$1.188.194,60	\$1.188.194,60	\$1.188.194,60	\$1.188.194,60	\$1.188.194,60	\$1.188.194,60	\$1.188.194,60	\$1.188.194,60	\$1.188.194,60	\$1.188.194,60	\$14.258.336,20

TOTAL REMUNERACIONES AL PERSONAL DE CARACTER PERMANENTE

\$16.041.335,20

EJERCICIO	FUENTE DE FINANCIAMIENTO	TIPO GASTO	CAPITULO DEL GASTO	CONCEPTO DEL GASTO	PARTIDA GENERICA	ENERO	FEBRERO	MARZO	ABRIL	MAYO	JUNIO	JULIO	AGOSTO	SEPTIEMBRE	OCTUBRE	NOVIEMBRE	DICIEMBRE	MONTO TOTAL AUTORIZADO ANUAL
2023	Fondo General de Participaciones	Gasto Corriente	SERVICIOS PERSONALES	REMUNERACIONES ADICIONALES Y ESPECIALES	Compensaciones	\$442.828,00	\$442.828,00	\$442.828,00	\$442.828,00	\$442.828,00	\$442.828,00	\$442.828,00	\$442.828,00	\$442.828,00	\$442.828,00	\$442.828,00	\$442.828,00	\$5.313.936,00

TOTAL REMUNERACIONES ADICIONALES Y ESPECIALES

\$5.313.936,00

TOTAL SERVICIOS PERSONALES

\$23.355.271,20

EJERCICIO	FUENTE DE FINANCIAMIENTO	TIPO GASTO	CAPITULO DEL GASTO	CONCEPTO DEL GASTO	PARTIDA GENERICA	ENERO	FEBRERO	MARZO	ABRIL	MAYO	JUNIO	JULIO	AGOSTO	SEPTIEMBRE	OCTUBRE	NOVIEMBRE	DICIEMBRE	MONTO TOTAL AUTORIZADO ANUAL
2023	Fondo General de Participaciones	Gasto Corriente	TRANSFERENCIAS, ASIGNACIONES, SUBSIDIOS Y OTRAS AYUDAS	TRANSFERENCIAS, ASIGNACIONES, SUBSIDIOS Y OTRAS AYUDAS AL SECTOR PUBLICO	Transferencias a entes descentralizados, organismos o entidades parastatales no empresariales y no financieras	\$5.471,15	\$5.471,15	\$5.471,15	\$5.471,15	\$5.471,15	\$5.471,15	\$5.471,15	\$5.471,15	\$5.471,15	\$5.471,15	\$5.471,15	\$5.471,15	\$66.663,90

TOTAL TRANSFERENCIAS INTERNAS Y ASIGNACIONES AL SECTOR PÚBLICO

\$65.653,90

TOTAL TRANSFERENCIAS, ASIGNACIONES, SUBSIDIOS Y OTRAS AYUDAS

\$65.653,90

TOTAL FONDO GENERAL DE PARTICIPACIONES


\$23.420.925,00

EJERCICIO	FUENTE DE FINANCIAMIENTO	TIPO GASTO	CAPITULO DEL GASTO	CONCEPTO DEL GASTO	PARTIDA GENERICA	ENERO	FEBRERO	MARZO	ABRIL	MAYO	JUNIO	JULIO	AGOSTO	SEPTIEMBRE	OCTUBRE	NOVIEMBRE	DICIEMBRE	MONTO TOTAL AUTORIZADO ANUAL
2023	Fondo de Fomento Municipal	Gasto Corriente	SERVICIOS PERSONALES	REMUNERACIONES ADICIONALES Y ESPECIALES	Primas de vacaciones, dominical y gratificación en el año	\$198.032,45	\$198.032,45	\$198.032,45	\$198.032,45	\$198.032,45	\$198.032,45	\$198.032,45	\$198.032,45	\$198.032,45	\$198.032,45	\$198.032,45	\$198.032,45	\$2.376.389,20

TOTAL REHUNERACIONES ADICIONALES Y ESPECIALES

\$2.376.389,20

EJERCICIO	FUENTE DE FINANCIAMIENTO	TIPO GASTO	CAPITULO DEL GASTO	CONCEPTO DEL GASTO	PARTIDA GENERICA	ENERO	FEBRERO	MARZO	ABRIL	MAYO	JUNIO	JULIO	AGOSTO	SEPTIEMBRE	OCTUBRE	NOVIEMBRE	DICIEMBRE	MONTO TOTAL AUTORIZADO ANUAL	
2023	Fondo de Fomento Municipal	Gasto Corriente	MATERIALES Y SUMINISTROS	MATERIALES DE ADMINISTRACION, EMISION DE DOCUMENTOS Y ARTICULOS OFICIALES	Materiales, útiles y equipo de oficina	\$14.878,72	\$14.878,72	\$14.878,72	\$14.878,72	\$14.878,72	\$14.878,72	\$14.878,72	\$14.878,72	\$14.878,72	\$14.878,72	\$14.878,72	\$14.878,72	\$178.548,80	
2023	Fondo de Fomento Municipal	Gasto Corriente	MATERIALES Y SUMINISTROS	MATERIALES DE ADMINISTRACION, EMISION DE DOCUMENTOS Y ARTICULOS OFICIALES	Materiales, útiles y equipo de oficina	\$17.916,67	\$17.916,67	\$17.916,67	\$17.916,67	\$17.916,67	\$17.916,67	\$17.916,67	\$17.916,67	\$17.916,67	\$17.916,67	\$17.916,67	\$17.916,67	\$17.916,67	\$215.400,00
2023	Fondo de Fomento Municipal	Gasto Corriente	MATERIALES Y SUMINISTROS	MATERIALES DE ADMINISTRACION, EMISION DE DOCUMENTOS Y ARTICULOS OFICIALES	Materiales de imprenta	\$8.333,33	\$8.333,33	\$8.333,33	\$8.333,33	\$8.333,33	\$8.333,33	\$8.333,33	\$8.333,33	\$8.333,33	\$8.333,33	\$8.333,33	\$8.333,33	\$8.333,33	\$100.000,00



Clemenca muri: 116 m.

2023	Fondo de Fomento Municipal	Gasto Corriente	MATERIALES Y SUMINISTROS	MATERIALES DE ADMINISTRACION, EMISION DE DOCUMENTOS Y ARTICULOS OFICIALES	ENERO	FEBRERO	MARZO	ABRIL	MAYO	JUNIO	JULIO	AGOSTO	SEPTIEMBRE	OCTUBRE	NOVIEMBRE	DICIEMBRE	\$60,000.00
------	----------------------------	-----------------	--------------------------	---	-------	---------	-------	-------	------	-------	-------	--------	------------	---------	-----------	-----------	-------------

TOTAL MATERIALES DE ADMINISTRACION, EMISION DE DOCUMENTOS Y ARTICULOS OFICIALES																		
2023	Fondo de Fomento Municipal	Gasto Corriente	MATERIALES Y SUMINISTROS	MATERIALES DE ADMINISTRACION, EMISION DE DOCUMENTOS Y ARTICULOS OFICIALES	ENERO	FEBRERO	MARZO	ABRIL	MAYO	JUNIO	JULIO	AGOSTO	SEPTIEMBRE	OCTUBRE	NOVIEMBRE	DICIEMBRE	\$60,000.00	
				Materiales para el registro e impresión de libros y papeles	\$5,686.67	\$5,686.67	\$5,686.67	\$5,686.67	\$5,686.67	\$5,686.67	\$5,686.67	\$5,686.67	\$5,686.67	\$5,686.67	\$5,686.67	\$5,686.67	\$5,686.67	\$553,544.86
				Productos alimenticios para personal	\$5,686.67	\$5,686.67	\$5,686.67	\$5,686.67	\$5,686.67	\$5,686.67	\$5,686.67	\$5,686.67	\$5,686.67	\$5,686.67	\$5,686.67	\$5,686.67	\$5,686.67	\$80,000.00
					\$11,373.34	\$11,373.34	\$11,373.34	\$11,373.34	\$11,373.34	\$11,373.34	\$11,373.34	\$11,373.34	\$11,373.34	\$11,373.34	\$11,373.34	\$11,373.34	\$11,373.34	\$133,000.00

TOTAL ALIMENTOS Y UTENSILIOS																		
2023	Fondo de Fomento Municipal	Gasto Corriente	MATERIALES Y SUMINISTROS	MATERIALES Y SUMINISTROS	ENERO	FEBRERO	MARZO	ABRIL	MAYO	JUNIO	JULIO	AGOSTO	SEPTIEMBRE	OCTUBRE	NOVIEMBRE	DICIEMBRE	\$34,000.00	
				Materiales y artículos de construcción y de reparación	\$28,333.33	\$28,333.33	\$28,333.33	\$28,333.33	\$28,333.33	\$28,333.33	\$28,333.33	\$28,333.33	\$28,333.33	\$28,333.33	\$28,333.33	\$28,333.33	\$28,333.33	\$240,000.00

TOTAL MATERIALES Y ARTICULOS DE CONSTRUCCION Y DE REPARACION																		
2023	Fondo de Fomento Municipal	Gasto Corriente	MATERIALES Y SUMINISTROS	PRODUCTOS QUIMICOS, FARMACEUTICOS Y DE LABORATORIO	ENERO	FEBRERO	MARZO	ABRIL	MAYO	JUNIO	JULIO	AGOSTO	SEPTIEMBRE	OCTUBRE	NOVIEMBRE	DICIEMBRE	\$120,000.00	
				Medicinas y productos farmaceuticos	\$10,000.00	\$10,000.00	\$10,000.00	\$10,000.00	\$10,000.00	\$10,000.00	\$10,000.00	\$10,000.00	\$10,000.00	\$10,000.00	\$10,000.00	\$10,000.00	\$10,000.00	\$120,000.00
				Productos químicos básicos	\$10,653.33	\$10,653.33	\$10,653.33	\$10,653.33	\$10,653.33	\$10,653.33	\$10,653.33	\$10,653.33	\$10,653.33	\$10,653.33	\$10,653.33	\$10,653.33	\$10,653.33	\$130,000.00
				Materiales, accesorios y suministros médicos	\$3,750.00	\$3,750.00	\$3,750.00	\$3,750.00	\$3,750.00	\$3,750.00	\$3,750.00	\$3,750.00	\$3,750.00	\$3,750.00	\$3,750.00	\$3,750.00	\$3,750.00	\$45,000.00
					\$14,403.33	\$14,403.33	\$14,403.33	\$14,403.33	\$14,403.33	\$14,403.33	\$14,403.33	\$14,403.33	\$14,403.33	\$14,403.33	\$14,403.33	\$14,403.33	\$14,403.33	\$295,000.00

TOTAL PRODUCTOS QUIMICOS, FARMACEUTICOS Y DE LABORATORIO																		
2023	Fondo de Fomento Municipal	Gasto Corriente	MATERIALES Y SUMINISTROS	COMBUSTIBLES, LUBRICANTES Y ADITIVOS	ENERO	FEBRERO	MARZO	ABRIL	MAYO	JUNIO	JULIO	AGOSTO	SEPTIEMBRE	OCTUBRE	NOVIEMBRE	DICIEMBRE	\$450,000.00	
				Combustibles, lubricantes y aditivos	\$37,500.00	\$37,500.00	\$37,500.00	\$37,500.00	\$37,500.00	\$37,500.00	\$37,500.00	\$37,500.00	\$37,500.00	\$37,500.00	\$37,500.00	\$37,500.00	\$37,500.00	\$450,000.00

TOTAL COMBUSTIBLES, LUBRICANTES Y ADITIVOS																		
2023	Fondo de Fomento Municipal	Gasto Corriente	MATERIALES Y SUMINISTROS	VESTUARIO, BLANCOS, ACCESORIOS MEJORES	ENERO	FEBRERO	MARZO	ABRIL	MAYO	JUNIO	JULIO	AGOSTO	SEPTIEMBRE	OCTUBRE	NOVIEMBRE	DICIEMBRE	\$30,000.00	
				Artículos deportivos	\$2,500.00	\$2,500.00	\$2,500.00	\$2,500.00	\$2,500.00	\$2,500.00	\$2,500.00	\$2,500.00	\$2,500.00	\$2,500.00	\$2,500.00	\$2,500.00	\$2,500.00	\$30,000.00
				Blancos y otros productos textiles, excepto prendas de vestir	\$2,083.33	\$2,083.33	\$2,083.33	\$2,083.33	\$2,083.33	\$2,083.33	\$2,083.33	\$2,083.33	\$2,083.33	\$2,083.33	\$2,083.33	\$2,083.33	\$2,083.33	\$25,000.00
				Vestuario y uniforme	\$11,250.00	\$11,250.00	\$11,250.00	\$11,250.00	\$11,250.00	\$11,250.00	\$11,250.00	\$11,250.00	\$11,250.00	\$11,250.00	\$11,250.00	\$11,250.00	\$11,250.00	\$135,000.00
					\$13,833.33	\$13,833.33	\$13,833.33	\$13,833.33	\$13,833.33	\$13,833.33	\$13,833.33	\$13,833.33	\$13,833.33	\$13,833.33	\$13,833.33	\$13,833.33	\$13,833.33	\$150,000.00

TOTAL VESTUARIO, BLANCOS, PRENDAS DE PROTECCION Y ARTICULOS DEPORTIVOS																		
2023	Fondo de Fomento Municipal	Gasto Corriente	MATERIALES Y SUMINISTROS	HERRAMIENTAS, REPARACIONES Y ACCESORIOS MEJORES	ENERO	FEBRERO	MARZO	ABRIL	MAYO	JUNIO	JULIO	AGOSTO	SEPTIEMBRE	OCTUBRE	NOVIEMBRE	DICIEMBRE	\$225,000.00	
				Relaciones y accesorios menores de maquinaria y otros repuestos	\$9,583.33	\$9,583.33	\$9,583.33	\$9,583.33	\$9,583.33	\$9,583.33	\$9,583.33	\$9,583.33	\$9,583.33	\$9,583.33	\$9,583.33	\$9,583.33	\$9,583.33	\$225,000.00
				Herramientas, reparaciones y accesorios mejores	\$9,583.33	\$9,583.33	\$9,583.33	\$9,583.33	\$9,583.33	\$9,583.33	\$9,583.33	\$9,583.33	\$9,583.33	\$9,583.33	\$9,583.33	\$9,583.33	\$9,583.33	\$225,000.00
				Herramientas, reparaciones y accesorios mejores	\$9,583.33	\$9,583.33	\$9,583.33	\$9,583.33	\$9,583.33	\$9,583.33	\$9,583.33	\$9,583.33	\$9,583.33	\$9,583.33	\$9,583.33	\$9,583.33	\$9,583.33	\$225,000.00
				Herramientas, reparaciones y accesorios mejores	\$9,583.33	\$9,583.33	\$9,583.33	\$9,583.33	\$9,583.33	\$9,583.33	\$9,583.33	\$9,583.33	\$9,583.33	\$9,583.33	\$9,583.33	\$9,583.33	\$9,583.33	\$225,000.00

The seal is stamped in blue ink. To the right of the seal, there is a large blue signature and a circular stamp that reads 'MUNICIPIO DE CHILCAUTLA, HGO. 2020-2024'.


Clemencia Morillo m.

TOTAL HERRAMIENTAS, REFACCIONES Y ACCESORIOS MENORES											\$265,000.00								
TOTAL MATERIALES Y SUMINISTROS											\$2,208,544.80								
EJERCICIO	FUENTE DE FINANCIAMIENTO	TIPO GASTO	CAPITULO DEL GASTO	CONCEPTO DEL GASTO	PARTIDA GENERICA	ENERO	FEBRERO	MARZO	ABRIL	MAYO	JUNIO	JULIO	AGOSTO	SEPTIEMBRE	OCTUBRE	NOVIEMBRE	DICIEMBRE	MONTO TOTAL AUTORIZADO ANUAL	
2023	Fondo de Fomento Municipal	Gasto Corriente	SERVICIOS GENERALES	SERVICIOS BASICOS	Servicios de acceso de mensuración, procesamiento de información	\$6,666.67	\$6,666.67	\$6,666.67	\$6,666.67	\$6,666.67	\$6,666.67	\$6,666.67	\$6,666.67	\$6,666.67	\$6,666.67	\$6,666.67	\$6,666.67	\$6,666.67	\$90,000.00
2023	Fondo de Fomento Municipal	Gasto Corriente	SERVICIOS GENERALES	SERVICIOS BASICOS	Teléfono tradicional	\$3,916.67	\$3,916.67	\$3,916.67	\$3,916.67	\$3,916.67	\$3,916.67	\$3,916.67	\$3,916.67	\$3,916.67	\$3,916.67	\$3,916.67	\$3,916.67	\$3,916.67	\$47,000.00
TOTAL SERVICIOS BASICOS																			\$127,000.00
2023	Fondo de Fomento Municipal	Gasto Corriente	SERVICIOS GENERALES	SERVICIOS DE ARRENDAMIENTO	Arrendamiento de maquinaria, otros equipos y herramientas	\$12,500.00	\$12,500.00	\$12,500.00	\$12,500.00	\$12,500.00	\$12,500.00	\$12,500.00	\$12,500.00	\$12,500.00	\$12,500.00	\$12,500.00	\$12,500.00	\$12,500.00	\$150,000.00
2023	Fondo de Fomento Municipal	Gasto Corriente	SERVICIOS GENERALES	SERVICIOS DE ARRENDAMIENTO	Arrendamiento de edificios	\$3,000.00	\$3,000.00	\$3,000.00	\$3,000.00	\$3,000.00	\$3,000.00	\$3,000.00	\$3,000.00	\$3,000.00	\$3,000.00	\$3,000.00	\$3,000.00	\$3,000.00	\$36,000.00
2023	Fondo de Fomento Municipal	Gasto Corriente	SERVICIOS GENERALES	SERVICIOS DE ARRENDAMIENTO	Otros arrendamientos	\$4,166.67	\$4,166.67	\$4,166.67	\$4,166.67	\$4,166.67	\$4,166.67	\$4,166.67	\$4,166.67	\$4,166.67	\$4,166.67	\$4,166.67	\$4,166.67	\$4,166.67	\$50,000.00
TOTAL SERVICIOS DE ARRENDAMIENTO																			\$236,000.00
2023	Fondo de Fomento Municipal	Gasto Corriente	SERVICIOS GENERALES	SERVICIOS PROFESIONALES, CIENTIFICOS, TECNICOS Y OTROS SERVICIOS	SERVICIOS PROFESIONALES, CIENTIFICOS, TECNICOS Y OTROS SERVICIOS	\$3,333.33	\$3,333.33	\$3,333.33	\$3,333.33	\$3,333.33	\$3,333.33	\$3,333.33	\$3,333.33	\$3,333.33	\$3,333.33	\$3,333.33	\$3,333.33	\$3,333.33	\$40,000.00
2023	Fondo de Fomento Municipal	Gasto Corriente	SERVICIOS GENERALES	SERVICIOS PROFESIONALES, CIENTIFICOS, TECNICOS Y OTROS SERVICIOS	Servicios de capacitación	\$1,666.67	\$1,666.67	\$1,666.67	\$1,666.67	\$1,666.67	\$1,666.67	\$1,666.67	\$1,666.67	\$1,666.67	\$1,666.67	\$1,666.67	\$1,666.67	\$1,666.67	\$20,000.00
TOTAL SERVICIOS PROFESIONALES, CIENTIFICOS, TECNICOS Y OTROS SERVICIOS																			\$40,000.00
2023	Fondo de Fomento Municipal	Gasto Corriente	SERVICIOS GENERALES	SERVICIOS FINANCIEROS, BANCARIOS Y COMERCIALES	Seguro de bienes patrimoniales	\$1,666.67	\$1,666.67	\$1,666.67	\$1,666.67	\$1,666.67	\$1,666.67	\$1,666.67	\$1,666.67	\$1,666.67	\$1,666.67	\$1,666.67	\$1,666.67	\$1,666.67	\$20,000.00
TOTAL SERVICIOS FINANCIEROS, BANCARIOS Y COMERCIALES																			\$20,000.00
2023	Fondo de Fomento Municipal	Gasto Corriente	SERVICIOS GENERALES	SERVICIOS DE INSTALACION, REPARACION, MANTENIMIENTO Y CONSERVACION	Reparación y mantenimiento de equipo de transporte	\$46,666.67	\$46,666.67	\$46,666.67	\$46,666.67	\$46,666.67	\$46,666.67	\$46,666.67	\$46,666.67	\$46,666.67	\$46,666.67	\$46,666.67	\$46,666.67	\$46,666.67	\$560,000.00
2023	Fondo de Fomento Municipal	Gasto Corriente	SERVICIOS GENERALES	SERVICIOS DE INSTALACION, REPARACION, MANTENIMIENTO Y CONSERVACION	Instalación, reparación y mantenimiento de mobiliario electrónico y periférico	\$1,250.00	\$1,250.00	\$1,250.00	\$1,250.00	\$1,250.00	\$1,250.00	\$1,250.00	\$1,250.00	\$1,250.00	\$1,250.00	\$1,250.00	\$1,250.00	\$1,250.00	\$15,000.00
2023	Fondo de Fomento Municipal	Gasto Corriente	SERVICIOS GENERALES	SERVICIOS DE INSTALACION, REPARACION, MANTENIMIENTO Y CONSERVACION	Instalación, reparación y mantenimiento de equipo de computo y tecnología de la información	\$4,166.67	\$4,166.67	\$4,166.67	\$4,166.67	\$4,166.67	\$4,166.67	\$4,166.67	\$4,166.67	\$4,166.67	\$4,166.67	\$4,166.67	\$4,166.67	\$4,166.67	\$50,000.00
2023	Fondo de Fomento Municipal	Gasto Corriente	SERVICIOS GENERALES	SERVICIOS DE INSTALACION, REPARACION, MANTENIMIENTO Y CONSERVACION	Servicio de jardinería y fumigación	\$1,250.00	\$1,250.00	\$1,250.00	\$1,250.00	\$1,250.00	\$1,250.00	\$1,250.00	\$1,250.00	\$1,250.00	\$1,250.00	\$1,250.00	\$1,250.00	\$1,250.00	\$15,000.00
2023	Fondo de Fomento Municipal	Gasto Corriente	SERVICIOS GENERALES	SERVICIOS DE INSTALACION, REPARACION, MANTENIMIENTO Y CONSERVACION	Seguro de bienes patrimoniales	\$17,500.00	\$17,500.00	\$17,500.00	\$17,500.00	\$17,500.00	\$17,500.00	\$17,500.00	\$17,500.00	\$17,500.00	\$17,500.00	\$17,500.00	\$17,500.00	\$17,500.00	\$210,000.00
2023	Fondo de Fomento Municipal	Gasto Corriente	SERVICIOS GENERALES	SERVICIOS DE INSTALACION, REPARACION, MANTENIMIENTO Y CONSERVACION	Instalación, reparación y mantenimiento de maquinaria, otros equipos y herramientas	\$16,250.00	\$16,250.00	\$16,250.00	\$16,250.00	\$16,250.00	\$16,250.00	\$16,250.00	\$16,250.00	\$16,250.00	\$16,250.00	\$16,250.00	\$16,250.00	\$16,250.00	\$195,000.00
TOTAL SERVICIOS DE INSTALACION, REPARACION, MANTENIMIENTO Y CONSERVACION																			\$1,045,000.00


 Página 8 de 14




 clemencia morillo m





EJERCICIO	FUENTE DE FINANCIAMIENTO	TIPO GASTO	CAPITULO DEL GASTO	CONCEPTO DEL GASTO	PARTIDA GENERICA	ENERO	FEBRERO	MARZO	ABRIL	MAYO	JUNIO	JULIO	AGOSTO	SEPTIEMBRE	OCTUBRE	NOVIEMBRE	DICIEMBRE	MONTO TOTAL AUTORIZADO ANUAL	
2023	Fondo de Fomento Municipal	Gasto Corriente	SERVICIOS GENERALES	SERVICIOS DE COMUNICACION SOCIAL Y PUBLICIDAD	Difusion por radio, television y otros medios de mensajes sobre programas y actividades gubernamentales	\$8.333,33	\$8.333,33	\$8.333,33	\$8.333,33	\$8.333,33	\$8.333,33	\$8.333,33	\$8.333,33	\$8.333,33	\$8.333,33	\$8.333,33	\$8.333,33	\$8.333,33	\$100.000,00
2023	Fondo de Fomento Municipal	Gasto Corriente	SERVICIOS GENERALES	SERVICIOS DE COMUNICACION SOCIAL Y PUBLICIDAD	Otros servicios de informacion	\$2.500,00	\$2.500,00	\$2.500,00	\$2.500,00	\$2.500,00	\$2.500,00	\$2.500,00	\$2.500,00	\$2.500,00	\$2.500,00	\$2.500,00	\$2.500,00	\$2.500,00	\$30.000,00

TOTAL SERVICIOS DE COMUNICACION SOCIAL Y PUBLICIDAD \$130.000,00

EJERCICIO	FUENTE DE FINANCIAMIENTO	TIPO GASTO	CAPITULO DEL GASTO	CONCEPTO DEL GASTO	PARTIDA GENERICA	ENERO	FEBRERO	MARZO	ABRIL	MAYO	JUNIO	JULIO	AGOSTO	SEPTIEMBRE	OCTUBRE	NOVIEMBRE	DICIEMBRE	MONTO TOTAL AUTORIZADO ANUAL	
2023	Fondo de Fomento Municipal	Gasto Corriente	SERVICIOS GENERALES	SERVICIOS OFICIALES	Gastos de ceremonial	\$6.666,67	\$6.666,67	\$6.666,67	\$6.666,67	\$6.666,67	\$6.666,67	\$6.666,67	\$6.666,67	\$6.666,67	\$6.666,67	\$6.666,67	\$6.666,67	\$6.666,67	\$80.000,00
2023	Fondo de Fomento Municipal	Gasto Corriente	SERVICIOS GENERALES	SERVICIOS OFICIALES	Gastos de orden social y cultural	\$75.000,00	\$75.000,00	\$75.000,00	\$75.000,00	\$75.000,00	\$75.000,00	\$75.000,00	\$75.000,00	\$75.000,00	\$75.000,00	\$75.000,00	\$75.000,00	\$75.000,00	\$800.000,00

TOTAL SERVICIOS OFICIALES \$980.000,00

EJERCICIO	FUENTE DE FINANCIAMIENTO	TIPO GASTO	CAPITULO DEL GASTO	CONCEPTO DEL GASTO	PARTIDA GENERICA	ENERO	FEBRERO	MARZO	ABRIL	MAYO	JUNIO	JULIO	AGOSTO	SEPTIEMBRE	OCTUBRE	NOVIEMBRE	DICIEMBRE	MONTO TOTAL AUTORIZADO ANUAL	
2023	Fondo de Fomento Municipal	Gasto Corriente	SERVICIOS GENERALES	OTROS SERVICIOS GENERALES	Impuestos y derechos	\$2.471,87	\$2.471,87	\$2.471,87	\$2.471,87	\$2.471,87	\$2.471,87	\$2.471,87	\$2.471,87	\$2.471,87	\$2.471,87	\$2.471,87	\$2.471,87	\$2.471,87	\$28.862,46
2023	Fondo de Fomento Municipal	Gasto Corriente	SERVICIOS GENERALES	OTROS SERVICIOS GENERALES	Impuesto sobre nomina y otros que se derivan de una relacion laboral	\$54.628,45	\$54.628,45	\$54.628,45	\$54.628,45	\$54.628,45	\$54.628,45	\$54.628,45	\$54.628,45	\$54.628,45	\$54.628,45	\$54.628,45	\$54.628,45	\$54.628,45	\$655.541,34

TOTAL OTROS SERVICIOS GENERALES \$685.203,80

TOTAL SERVICIOS GENERALES \$3.263.203,80

EJERCICIO	FUENTE DE FINANCIAMIENTO	TIPO GASTO	CAPITULO DEL GASTO	CONCEPTO DEL GASTO	PARTIDA GENERICA	ENERO	FEBRERO	MARZO	ABRIL	MAYO	JUNIO	JULIO	AGOSTO	SEPTIEMBRE	OCTUBRE	NOVIEMBRE	DICIEMBRE	MONTO TOTAL AUTORIZADO ANUAL
2023	Fondo de Fomento Municipal	Gasto Corriente	TRANSFERENCIAS, ASIGNACIONES, SUBSIDIOS Y OTRAS AYUDAS	AYUDAS SOCIALES	Ayudas sociales a personas	\$107.844,43	\$107.844,43	\$107.844,43	\$107.844,43	\$107.844,43	\$107.844,43	\$107.844,43	\$107.844,43	\$107.844,43	\$107.844,43	\$107.844,43	\$107.844,43	\$1.294.133,20
2023	Fondo de Fomento Municipal	Gasto Corriente	TRANSFERENCIAS, ASIGNACIONES, SUBSIDIOS Y OTRAS AYUDAS	AYUDAS SOCIALES	Beca y otras ayudas para programas de capacitacion	\$20.000,00	\$20.000,00	\$20.000,00	\$20.000,00	\$20.000,00	\$20.000,00	\$20.000,00	\$20.000,00	\$20.000,00	\$20.000,00	\$20.000,00	\$20.000,00	\$240.000,00

TOTAL AYUDAS SOCIALES \$1.534.133,20

TOTAL TRANSFERENCIAS, ASIGNACIONES, SUBSIDIOS Y OTRAS AYUDAS \$1.534.133,20

EJERCICIO	FUENTE DE FINANCIAMIENTO	TIPO GASTO	CAPITULO DEL GASTO	CONCEPTO DEL GASTO	PARTIDA GENERICA	ENERO	FEBRERO	MARZO	ABRIL	MAYO	JUNIO	JULIO	AGOSTO	SEPTIEMBRE	OCTUBRE	NOVIEMBRE	DICIEMBRE	MONTO TOTAL AUTORIZADO ANUAL
2023	Fondo de Fomento Municipal	Gasto de Capital	INVERSION PUBLICA	OBRA PUBLICA EN BIENES DE DOMINIO PUBLICO	Otras construcciones de ingenieria civil u obra pasaje	\$37.500,00	\$37.500,00	\$37.500,00	\$37.500,00	\$37.500,00	\$37.500,00	\$37.500,00	\$37.500,00	\$37.500,00	\$37.500,00	\$37.500,00	\$37.500,00	\$450.000,00

TOTAL OBRA PUBLICA EN BIENES DE DOMINIO PUBLICO \$450.000,00

EJERCICIO	FUENTE DE FINANCIAMIENTO	TIPO GASTO	CAPITULO DEL GASTO	CONCEPTO DEL GASTO	PARTIDA GENERICA	ENERO	FEBRERO	MARZO	ABRIL	MAYO	JUNIO	JULIO	AGOSTO	SEPTIEMBRE	OCTUBRE	NOVIEMBRE	DICIEMBRE	MONTO TOTAL AUTORIZADO ANUAL
2023	Fondo de Fomento Municipal	Gasto de Capital	INVERSION PUBLICA	OBRA PUBLICA EN BIENES PROPIOS	Edificacion no habitacional	\$75.000,00	\$75.000,00	\$75.000,00	\$75.000,00	\$75.000,00	\$75.000,00	\$75.000,00	\$75.000,00	\$75.000,00	\$75.000,00	\$75.000,00	\$75.000,00	\$900.000,00

TOTAL OBRA PUBLICA EN BIENES PROPIOS \$900.000,00

TOTAL INVERSION PUBLICA \$1.350.000,00

TOTAL FONDO DE FOMENTO MUNICIPAL \$19.732.277,00

Clemencia Morillo m.

Page 9 of 14

TOTAL INVERSION PÚBLICA												\$661,570.00							
TOTAL FONDO DE COMPENSACIÓN												\$661,570.00							
EJERCICIO	FUENTE DE FINANCIAMIENTO	TIPO GASTO	CAPÍTULO DEL GASTO	CONCEPTO DEL GASTO	PARTIDA GENERALICA	ENERO	FEBRERO	MARZO	ABRIL	MAYO	JUNIO	JULIO	AGOSTO	SEPTIEMBRE	OCTUBRE	NOVIEMBRE	DICIEMBRE	MONTO TOTAL AUTORIZADO ANUAL	
2023	Impuesto Sobre Automóviles Nuevos	Gasto Corriente	TRANSFERENCIAS, ASIGNACIONES, SUBSIDIOS Y OTRAS AYUDAS	AYUDAS SOCIALES	Ayudas sociales a pensiones	\$16,686.56	\$16,686.56	\$16,686.56	\$16,686.56	\$16,686.56	\$16,686.56	\$16,686.56	\$16,686.56	\$16,686.56	\$16,686.56	\$16,686.56	\$16,686.56	\$16,686.56	\$200,260.00
TOTAL AYUDAS SOCIALES												\$200,260.00							
TOTAL TRANSFERENCIAS, ASIGNACIONES, SUBSIDIOS Y OTRAS AYUDAS												\$200,260.00							
TOTAL IMPUESTO SOBRE AUTOMÓVILES NUEVOS												\$200,260.00							
2023	Impuesto Especial Sobre Producción y Servicios (Gasolina y Diesel)	Gasto Corriente	TRANSFERENCIAS, ASIGNACIONES, SUBSIDIOS Y OTRAS AYUDAS	AYUDAS SOCIALES	Ayudas sociales a pensiones	\$31,228.85	\$31,228.85	\$31,228.85	\$31,228.85	\$31,228.85	\$31,228.85	\$31,228.85	\$31,228.85	\$31,228.85	\$31,228.85	\$31,228.85	\$31,228.85	\$31,228.85	\$374,746.00
TOTAL AYUDAS SOCIALES												\$374,746.00							
TOTAL TRANSFERENCIAS, ASIGNACIONES, SUBSIDIOS Y OTRAS AYUDAS												\$374,746.00							
TOTAL IMPUESTO ESPECIAL SOBRE PRODUCCIÓN Y SERVICIOS (TABACO LABRADO, BEBIDAS ALCOHÓLICAS Y REFRESCOS)												\$374,746.00							
2023	Incentivo del Impuesto Especial Sobre Producción y Servicios (Gasolina y Diesel)	Gasto Corriente	MATERIALES Y SUMINISTROS	COMBUSTIBLES, LUBRICANTES Y ADITIVOS	Combustibles, lubricantes y aditivos	\$9,742.17	\$9,742.17	\$9,742.17	\$9,742.17	\$9,742.17	\$9,742.17	\$9,742.17	\$9,742.17	\$9,742.17	\$9,742.17	\$9,742.17	\$9,742.17	\$9,742.17	\$116,906.00
TOTAL COMBUSTIBLES, LUBRICANTES Y ADITIVOS												\$116,906.00							
TOTAL MATERIALES Y SUMINISTROS												\$116,906.00							
TOTAL TRANSFERENCIAS, ASIGNACIONES, SUBSIDIOS Y OTRAS AYUDAS												\$270,000.00							
2023	Incentivo del Impuesto Especial Sobre Producción y Servicios (Gasolina y Diesel)	Gasto Corriente	TRANSFERENCIAS, ASIGNACIONES, SUBSIDIOS Y OTRAS AYUDAS	AYUDAS SOCIALES	Ayudas sociales a pensiones	\$22,500.00	\$22,500.00	\$22,500.00	\$22,500.00	\$22,500.00	\$22,500.00	\$22,500.00	\$22,500.00	\$22,500.00	\$22,500.00	\$22,500.00	\$22,500.00	\$22,500.00	\$270,000.00
TOTAL AYUDAS SOCIALES												\$270,000.00							
TOTAL TRANSFERENCIAS, ASIGNACIONES, SUBSIDIOS Y OTRAS AYUDAS												\$270,000.00							
TOTAL INVERSIONES FINANCIERAS Y OTRAS PROVISIONES ESPECIALES												\$350,000.00							
2023	Provisiones para el Impuesto Especial Sobre Producción y Servicios (Gasolina y Diesel)	Gasto Corriente	INVERSIONES FINANCIERAS Y OTRAS PROVISIONES ESPECIALES	PROVISIONES PARA CONTINGENCIAS Y OTRAS PROVISIONES ESPECIALES	Contingencias por terremotos naturales	\$28,166.67	\$28,166.67	\$28,166.67	\$28,166.67	\$28,166.67	\$28,166.67	\$28,166.67	\$28,166.67	\$28,166.67	\$28,166.67	\$28,166.67	\$28,166.67	\$28,166.67	\$350,000.00
TOTAL PROVISIONES PARA CONTINGENCIAS Y OTRAS PROVISIONES ESPECIALES												\$350,000.00							
TOTAL INCENTIVO DEL IMPUESTO ESPECIAL SOBRE PRODUCCIÓN Y SERVICIOS (GASOLINA Y DIESEL)												\$776,906.00							
2023	Fondo de Acreditación para el Mejoramiento Social Municipal de la Demarcación Territorial del Distrito Rural	Gasto de Capital	INVERSION PUBLICA	OBRA PUBLICA EN BIENES DE DOMINIO PUBLICO	Educación profesional	\$54,692.15	\$54,692.15	\$54,692.15	\$54,692.15	\$54,692.15	\$54,692.15	\$54,692.15	\$54,692.15	\$54,692.15	\$54,692.15	\$54,692.15	\$54,692.15	\$54,692.15	\$720,000.00
2023	Fondo de Acreditación para el Mejoramiento Social Municipal de la Demarcación Territorial del Distrito Rural	Gasto de Capital	INVERSION PUBLICA	OBRA PUBLICA EN BIENES DE DOMINIO PUBLICO	Educación no profesional	\$60,000.00	\$60,000.00	\$60,000.00	\$60,000.00	\$60,000.00	\$60,000.00	\$60,000.00	\$60,000.00	\$60,000.00	\$60,000.00	\$60,000.00	\$60,000.00	\$60,000.00	\$720,000.00



clemencia morillo

EJERCICIO	FUENTE DE FINANCIAMIENTO	TIPO GASTO	CAPITULO DEL GASTO	CONCEPTO DEL GASTO	PARTIDA GENERICA	ENERO	FEBRERO	MARZO	ABRIL	MAYO	JUNIO	JULIO	AGOSTO	SEPTIEMBRE	OCTUBRE	NOVIEMBRE	DICIEMBRE	MONTO TOTAL AUTORIZADO ANUAL	
2023	Fondo de Aportaciones para la Infraestructura Social Municipal y de las Demarcaciones Territoriales del Distrito Federal (FORTAMUNDF)	Gasto de Capital	INVERSION PUBLICA	OBRA PÚBLICA EN BIENES DE DOMINIO PÚBLICO	CONSTRUCCIÓN DE OBRAS PARA EL ABASTECIMIENTO DE AGUA POTABLE, GAS, ELECTRICIDAD Y TELECOMUNICACIONES	\$93,166.67	\$93,166.67	\$93,166.67	\$93,166.67	\$93,166.67	\$93,166.67	\$93,166.67	\$93,166.67	\$93,166.67	\$93,166.67	\$93,166.67	\$93,166.67	\$93,166.67	\$866,000.00
2023	Fondo de Aportaciones para la Infraestructura Social Municipal y de las Demarcaciones Territoriales del Distrito Federal (FORTAMUNDF)	Gasto de Capital	INVERSION PUBLICA	OBRA PÚBLICA EN BIENES DE DOMINIO PÚBLICO	División de terrenos y construcción de obras de urbanización	\$591,593.33	\$591,593.33	\$591,593.33	\$591,593.33	\$591,593.33	\$591,593.33	\$591,593.33	\$591,593.33	\$591,593.33	\$591,593.33	\$591,593.33	\$591,593.33	\$591,593.33	\$9,739,000.00
2023	Fondo de Aportaciones para la Infraestructura Social Municipal y de las Demarcaciones Territoriales del Distrito Federal (FORTAMUNDF)	Gasto de Capital	INVERSION PUBLICA	OBRA PÚBLICA EN BIENES DE DOMINIO PÚBLICO	Construcción de Vías de comunicación	\$597,333.33	\$597,333.33	\$597,333.33	\$597,333.33	\$597,333.33	\$597,333.33	\$597,333.33	\$597,333.33	\$597,333.33	\$597,333.33	\$597,333.33	\$597,333.33	\$597,333.33	\$7,168,000.00
TOTAL OBRA PÚBLICA EN BIENES DE DOMINIO PÚBLICO \$16,281,305.80																			

EJERCICIO	FUENTE DE FINANCIAMIENTO	TIPO GASTO	CAPITULO DEL GASTO	CONCEPTO DEL GASTO	PARTIDA GENERICA	ENERO	FEBRERO	MARZO	ABRIL	MAYO	JUNIO	JULIO	AGOSTO	SEPTIEMBRE	OCTUBRE	NOVIEMBRE	DICIEMBRE	MONTO TOTAL AUTORIZADO ANUAL	
2023	Fondo de Aportaciones para la Infraestructura Social Municipal y de las Demarcaciones Territoriales del Distrito Federal (FORTAMUNDF)	Gasto de Capital	INVERSION PUBLICA	OBRA PÚBLICA EN BIENES PROPIOS	Edificación no habitacional	\$141,696.67	\$141,696.67	\$141,696.67	\$141,696.67	\$141,696.67	\$141,696.67	\$141,696.67	\$141,696.67	\$141,696.67	\$141,696.67	\$141,696.67	\$141,696.67	\$141,696.67	\$1,700,000.00
2023	Fondo de Aportaciones para la Infraestructura Social Municipal y de las Demarcaciones Territoriales del Distrito Federal (FORTAMUNDF)	Gasto de Capital	INVERSION PUBLICA	OBRA PÚBLICA EN BIENES PROPIOS	Construcción de obras para el abastecimiento de agua, electricidad y telecomunicaciones	\$187,950.93	\$187,950.93	\$187,950.93	\$187,950.93	\$187,950.93	\$187,950.93	\$187,950.93	\$187,950.93	\$187,950.93	\$187,950.93	\$187,950.93	\$187,950.93	\$187,950.93	\$2,255,411.20
TOTAL OBRA PÚBLICA EN BIENES PROPIOS \$3,955,411.20																			

TOTAL INVERSION PÚBLICA \$20,236,717.00

EJERCICIO	FUENTE DE FINANCIAMIENTO	TIPO GASTO	CAPITULO DEL GASTO	CONCEPTO DEL GASTO	PARTIDA GENERICA	ENERO	FEBRERO	MARZO	ABRIL	MAYO	JUNIO	JULIO	AGOSTO	SEPTIEMBRE	OCTUBRE	NOVIEMBRE	DICIEMBRE	MONTO TOTAL AUTORIZADO ANUAL
2023	Fondo de Aportaciones para el Fortalecimiento de los Municipios y de las Demarcaciones Territoriales del Distrito Federal (FORTAMUNDF)	Gasto Corriente	SERVICIOS PERSONALES	REMUNERACIONES AL PERSONAL DE CARACTER PERMANENTE	Salarios bases al personal permanente	\$314,118.00	\$314,118.00	\$314,118.00	\$314,118.00	\$314,118.00	\$314,118.00	\$314,118.00	\$314,118.00	\$314,118.00	\$314,118.00	\$314,118.00	\$314,118.00	\$3,778,416.00
TOTAL REMUNERACIONES AL PERSONAL DE CARACTER PERMANENTE \$3,769,416.00																		

EJERCICIO	FUENTE DE FINANCIAMIENTO	TIPO GASTO	CAPITULO DEL GASTO	CONCEPTO DEL GASTO	PARTIDA GENERICA	ENERO	FEBRERO	MARZO	ABRIL	MAYO	JUNIO	JULIO	AGOSTO	SEPTIEMBRE	OCTUBRE	NOVIEMBRE	DICIEMBRE	MONTO TOTAL AUTORIZADO ANUAL	
2023	Fondo de Aportaciones para el Fortalecimiento de los Municipios y de las Demarcaciones Territoriales del Distrito Federal (FORTAMUNDF)	Gasto Corriente	SERVICIOS PERSONALES	REMUNERACIONES ADICIONALES Y ESPECIALES	Compensaciones	\$68,021.00	\$68,021.00	\$68,021.00	\$68,021.00	\$68,021.00	\$68,021.00	\$68,021.00	\$68,021.00	\$68,021.00	\$68,021.00	\$68,021.00	\$68,021.00	\$68,021.00	\$816,252.00
2023	Fondo de Aportaciones para el Fortalecimiento de los Municipios y de las Demarcaciones Territoriales del Distrito Federal (FORTAMUNDF)	Gasto Corriente	SERVICIOS PERSONALES	REMUNERACIONES ADICIONALES Y ESPECIALES	Primas de vacaciones, dominicales y compensación de fin de año	\$52,350.00	\$52,350.00	\$52,350.00	\$52,350.00	\$52,350.00	\$52,350.00	\$52,350.00	\$52,350.00	\$52,350.00	\$52,350.00	\$52,350.00	\$52,350.00	\$52,350.00	\$629,250.00
TOTAL REMUNERACIONES ADICIONALES Y ESPECIALES \$1,444,488.00																			

TOTAL SERVICIOS PERSONALES \$5,213,904.00

EJERCICIO	FUENTE DE FINANCIAMIENTO	TIPO GASTO	CAPITULO DEL GASTO	CONCEPTO DEL GASTO	PARTIDA GENERICA	ENERO	FEBRERO	MARZO	ABRIL	MAYO	JUNIO	JULIO	AGOSTO	SEPTIEMBRE	OCTUBRE	NOVIEMBRE	DICIEMBRE	MONTO TOTAL AUTORIZADO ANUAL	
2023	Fondo de Aportaciones para el Fortalecimiento de los Municipios y de las Demarcaciones Territoriales del Distrito Federal (FORTAMUNDF)	Gasto Corriente	MATERIALES Y SUMINISTROS	MATERIALES DE ADMINISTRACION, EMISION DE DOCUMENTOS Y ARTICULOS OFICIALES	Materiales (filas y folios) maquina de dactilo	\$2,093.33	\$2,093.33	\$2,093.33	\$2,093.33	\$2,093.33	\$2,093.33	\$2,093.33	\$2,093.33	\$2,093.33	\$2,093.33	\$2,093.33	\$2,093.33	\$2,093.33	\$25,000.00
2023	Fondo de Aportaciones para el Fortalecimiento de los Municipios y de las Demarcaciones Territoriales del Distrito Federal (FORTAMUNDF)	Gasto Corriente	MATERIALES Y SUMINISTROS	MATERIALES DE ADMINISTRACION, EMISION DE DOCUMENTOS Y ARTICULOS OFICIALES	Materiales y útiles de imprección e impresión y reproducción	\$1,897.27	\$1,897.27	\$1,897.27	\$1,897.27	\$1,897.27	\$1,897.27	\$1,897.27	\$1,897.27	\$1,897.27	\$1,897.27	\$1,897.27	\$1,897.27	\$1,897.27	\$22,797.24
2023	Fondo de Aportaciones para el Fortalecimiento de los Municipios y de las Demarcaciones Territoriales del Distrito Federal (FORTAMUNDF)	Gasto Corriente	MATERIALES Y SUMINISTROS	MATERIALES DE ADMINISTRACION, EMISION DE DOCUMENTOS Y ARTICULOS OFICIALES	Materiales de imprección	\$5,500.00	\$5,500.00	\$5,500.00	\$5,500.00	\$5,500.00	\$5,500.00	\$5,500.00	\$5,500.00	\$5,500.00	\$5,500.00	\$5,500.00	\$5,500.00	\$5,500.00	\$66,000.00
2023	Fondo de Aportaciones para el Fortalecimiento de los Municipios y de las Demarcaciones Territoriales del Distrito Federal (FORTAMUNDF)	Gasto Corriente	MATERIALES Y SUMINISTROS	MATERIALES DE ADMINISTRACION, EMISION DE DOCUMENTOS Y ARTICULOS OFICIALES	Materiales para el registro e identificación de bienes y personas	\$4,196.67	\$4,196.67	\$4,196.67	\$4,196.67	\$4,196.67	\$4,196.67	\$4,196.67	\$4,196.67	\$4,196.67	\$4,196.67	\$4,196.67	\$4,196.67	\$4,196.67	\$50,000.00
TOTAL MATERIALES DE ADMINISTRACION, EMISION DE DOCUMENTOS Y ARTICULOS OFICIALES \$163,767.24																			

EJERCICIO	FUENTE DE FINANCIAMIENTO	TIPO GASTO	CAPITULO DEL GASTO	CONCEPTO DEL GASTO	PARTIDA GENERICA	ENERO	FEBRERO	MARZO	ABRIL	MAYO	JUNIO	JULIO	AGOSTO	SEPTIEMBRE	OCTUBRE	NOVIEMBRE	DICIEMBRE	MONTO TOTAL AUTORIZADO ANUAL	
2023	Fondo de Aportaciones para el Fortalecimiento de los Municipios y de las Demarcaciones Territoriales del Distrito Federal (FORTAMUNDF)	Gasto Corriente	MATERIALES Y SUMINISTROS	ALIMENTOS Y UTENSILIOS	Productos alimenticios para personas	\$9,333.33	\$9,333.33	\$9,333.33	\$9,333.33	\$9,333.33	\$9,333.33	\$9,333.33	\$9,333.33	\$9,333.33	\$9,333.33	\$9,333.33	\$9,333.33	\$9,333.33	\$100,000.00


Página 12 de 14

Clemencia Morillo m.





TOTAL ALIMENTOS Y UTENSILIOS												\$100,000.00							
EJERCICIO	FUENTE DE FINANCIAMIENTO	TIPO GASTO	CAPITULO DEL GASTO	CONCEPTO DEL GASTO	PARTIDA GENERAL	ENERO	FEBRERO	MARZO	ABRIL	MAYO	JUNIO	JULIO	AGOSTO	SEPTIEMBRE	OCTUBRE	NOVIEMBRE	DICIEMBRE	MONTO TOTAL AUTORIZADO ANUAL	
2023	Fondo de Aportaciones para el Fortalecimiento de los Municipios y de las Demarcaciones Territoriales del Distrito Federal (FORTAMUNDF)	Gasto Corriente	MATERIALES Y SUMINISTROS	MATERIALES Y ARTICULOS DE CONSTRUCCION Y DE REPARACION	Materiales electricos y electronicos	\$25,000.00	\$25,000.00	\$25,000.00	\$25,000.00	\$25,000.00	\$25,000.00	\$25,000.00	\$25,000.00	\$25,000.00	\$25,000.00	\$25,000.00	\$25,000.00	\$25,000.00	\$300,000.00
TOTAL MATERIALES Y ARTICULOS DE CONSTRUCCION Y DE REPARACION												\$300,000.00							
EJERCICIO	FUENTE DE FINANCIAMIENTO	TIPO GASTO	CAPITULO DEL GASTO	CONCEPTO DEL GASTO	PARTIDA GENERAL	ENERO	FEBRERO	MARZO	ABRIL	MAYO	JUNIO	JULIO	AGOSTO	SEPTIEMBRE	OCTUBRE	NOVIEMBRE	DICIEMBRE	MONTO TOTAL AUTORIZADO ANUAL	
2023	Fondo de Aportaciones para el Fortalecimiento de los Municipios y de las Demarcaciones Territoriales del Distrito Federal (FORTAMUNDF)	Gasto Corriente	MATERIALES Y SUMINISTROS	PRODUCTOS QUIMICOS, FARMACEUTICOS Y DE LABORATORIO	Materiales, accesorios y suministros medicos	\$8,333.33	\$8,333.33	\$8,333.33	\$8,333.33	\$8,333.33	\$8,333.33	\$8,333.33	\$8,333.33	\$8,333.33	\$8,333.33	\$8,333.33	\$8,333.33	\$8,333.33	\$100,000.00
TOTAL PRODUCTOS QUIMICOS, FARMACEUTICOS Y DE LABORATORIO												\$100,000.00							
EJERCICIO	FUENTE DE FINANCIAMIENTO	TIPO GASTO	CAPITULO DEL GASTO	CONCEPTO DEL GASTO	PARTIDA GENERAL	ENERO	FEBRERO	MARZO	ABRIL	MAYO	JUNIO	JULIO	AGOSTO	SEPTIEMBRE	OCTUBRE	NOVIEMBRE	DICIEMBRE	MONTO TOTAL AUTORIZADO ANUAL	
2023	Fondo de Aportaciones para el Fortalecimiento de los Municipios y de las Demarcaciones Territoriales del Distrito Federal (FORTAMUNDF)	Gasto Corriente	MATERIALES Y SUMINISTROS	COMBUSTIBLES, LUBRICANTES Y ADITIVOS	Combustibles, lubricantes y aditivos	\$84,377.15	\$84,377.15	\$84,377.15	\$84,377.15	\$84,377.15	\$84,377.15	\$84,377.15	\$84,377.15	\$84,377.15	\$84,377.15	\$84,377.15	\$84,377.15	\$84,377.15	\$1,012,525.76
TOTAL COMBUSTIBLES, LUBRICANTES Y ADITIVOS												\$1,012,525.76							
EJERCICIO	FUENTE DE FINANCIAMIENTO	TIPO GASTO	CAPITULO DEL GASTO	CONCEPTO DEL GASTO	PARTIDA GENERAL	ENERO	FEBRERO	MARZO	ABRIL	MAYO	JUNIO	JULIO	AGOSTO	SEPTIEMBRE	OCTUBRE	NOVIEMBRE	DICIEMBRE	MONTO TOTAL AUTORIZADO ANUAL	
2023	Fondo de Aportaciones para el Fortalecimiento de los Municipios y de las Demarcaciones Territoriales del Distrito Federal (FORTAMUNDF)	Gasto Corriente	MATERIALES Y SUMINISTROS	VESTUARIO, BLANCOS, PRENDAS DE PROTECCION Y ARTICULOS DEPORTIVOS	Vestuario y uniformas	\$25,000.00	\$25,000.00	\$25,000.00	\$25,000.00	\$25,000.00	\$25,000.00	\$25,000.00	\$25,000.00	\$25,000.00	\$25,000.00	\$25,000.00	\$25,000.00	\$25,000.00	\$300,000.00
TOTAL VESTUARIO, BLANCOS, PRENDAS DE PROTECCION Y ARTICULOS DEPORTIVOS												\$300,000.00							
EJERCICIO	FUENTE DE FINANCIAMIENTO	TIPO GASTO	CAPITULO DEL GASTO	CONCEPTO DEL GASTO	PARTIDA GENERAL	ENERO	FEBRERO	MARZO	ABRIL	MAYO	JUNIO	JULIO	AGOSTO	SEPTIEMBRE	OCTUBRE	NOVIEMBRE	DICIEMBRE	MONTO TOTAL AUTORIZADO ANUAL	
2023	Fondo de Aportaciones para el Fortalecimiento de los Municipios y de las Demarcaciones Territoriales del Distrito Federal (FORTAMUNDF)	Gasto Corriente	SERVICIOS GENERALES	SERVICIOS BASICOS	Energia electrica	\$291,666.67	\$291,666.67	\$291,666.67	\$291,666.67	\$291,666.67	\$291,666.67	\$291,666.67	\$291,666.67	\$291,666.67	\$291,666.67	\$291,666.67	\$291,666.67	\$291,666.67	\$3,500,000.00
TOTAL MATERIALES Y SUMINISTROS												\$1,976,293.00							
EJERCICIO	FUENTE DE FINANCIAMIENTO	TIPO GASTO	CAPITULO DEL GASTO	CONCEPTO DEL GASTO	PARTIDA GENERAL	ENERO	FEBRERO	MARZO	ABRIL	MAYO	JUNIO	JULIO	AGOSTO	SEPTIEMBRE	OCTUBRE	NOVIEMBRE	DICIEMBRE	MONTO TOTAL AUTORIZADO ANUAL	
2023	Fondo de Aportaciones para el Fortalecimiento de los Municipios y de las Demarcaciones Territoriales del Distrito Federal (FORTAMUNDF)	Gasto Corriente	SERVICIOS GENERALES	SERVICIOS DE APRENDIMIENTO	Atencion de maestranza, otros equipos y herramientas	\$13,333.33	\$13,333.33	\$13,333.33	\$13,333.33	\$13,333.33	\$13,333.33	\$13,333.33	\$13,333.33	\$13,333.33	\$13,333.33	\$13,333.33	\$13,333.33	\$13,333.33	\$160,000.00
TOTAL SERVICIOS BASICOS												\$3,500,000.00							
EJERCICIO	FUENTE DE FINANCIAMIENTO	TIPO GASTO	CAPITULO DEL GASTO	CONCEPTO DEL GASTO	PARTIDA GENERAL	ENERO	FEBRERO	MARZO	ABRIL	MAYO	JUNIO	JULIO	AGOSTO	SEPTIEMBRE	OCTUBRE	NOVIEMBRE	DICIEMBRE	MONTO TOTAL AUTORIZADO ANUAL	
2023	Fondo de Aportaciones para el Fortalecimiento de los Municipios y de las Demarcaciones Territoriales del Distrito Federal (FORTAMUNDF)	Gasto Corriente	SERVICIOS GENERALES	SERVICIOS DE ARRENDAMIENTO	Servicios de capacitacion	\$4,166.67	\$4,166.67	\$4,166.67	\$4,166.67	\$4,166.67	\$4,166.67	\$4,166.67	\$4,166.67	\$4,166.67	\$4,166.67	\$4,166.67	\$4,166.67	\$4,166.67	\$50,000.00
TOTAL SERVICIOS DE ARRENDAMIENTO												\$160,000.00							
EJERCICIO	FUENTE DE FINANCIAMIENTO	TIPO GASTO	CAPITULO DEL GASTO	CONCEPTO DEL GASTO	PARTIDA GENERAL	ENERO	FEBRERO	MARZO	ABRIL	MAYO	JUNIO	JULIO	AGOSTO	SEPTIEMBRE	OCTUBRE	NOVIEMBRE	DICIEMBRE	MONTO TOTAL AUTORIZADO ANUAL	
2023	Fondo de Aportaciones para el Fortalecimiento de los Municipios y de las Demarcaciones Territoriales del Distrito Federal (FORTAMUNDF)	Gasto Corriente	SERVICIOS GENERALES	SERVICIOS FINANCIEROS, COMERCIALES Y OTROS SERVICIOS	Servicios de capacitacion	\$4,166.67	\$4,166.67	\$4,166.67	\$4,166.67	\$4,166.67	\$4,166.67	\$4,166.67	\$4,166.67	\$4,166.67	\$4,166.67	\$4,166.67	\$4,166.67	\$4,166.67	\$50,000.00
TOTAL SERVICIOS PROFESIONALES, CIENTIFICOS, TECNICOS Y OTROS SERVICIOS												\$50,000.00							
EJERCICIO	FUENTE DE FINANCIAMIENTO	TIPO GASTO	CAPITULO DEL GASTO	CONCEPTO DEL GASTO	PARTIDA GENERAL	ENERO	FEBRERO	MARZO	ABRIL	MAYO	JUNIO	JULIO	AGOSTO	SEPTIEMBRE	OCTUBRE	NOVIEMBRE	DICIEMBRE	MONTO TOTAL AUTORIZADO ANUAL	
2023	Fondo de Aportaciones para el Fortalecimiento de los Municipios y de las Demarcaciones Territoriales del Distrito Federal (FORTAMUNDF)	Gasto Corriente	SERVICIOS GENERALES	SERVICIOS FINANCIEROS, COMERCIALES Y OTROS SERVICIOS	Servicios financieros, bancarios y comerciales	\$2,500.00	\$2,500.00	\$2,500.00	\$2,500.00	\$2,500.00	\$2,500.00	\$2,500.00	\$2,500.00	\$2,500.00	\$2,500.00	\$2,500.00	\$2,500.00	\$2,500.00	\$30,000.00
TOTAL SERVICIOS PROFESIONALES, CIENTIFICOS, TECNICOS Y OTROS SERVICIOS												\$50,000.00							



demenca mobilo m

TOTAL SERVICIOS FINANCIEROS, BANCARIOS Y COMERCIALES													\$155,000.00						
EJERCICIO	FUENTE DE FINANCIAMIENTO	TIPO GASTO	CAPITULO DEL GASTO	CONCEPTO DEL GASTO	PARTIDA GENERICA	ENERO	FEBRERO	MARZO	ABRIL	MAYO	JUNIO	JULIO	AGOSTO	SEPTIEMBRE	OCTUBRE	NOVIEMBRE	DICIEMBRE	MONTO TOTAL AUTORIZADO ANUAL	
2023	Fondo de Aportaciones para el Fortalecimiento de los Municipios y de las Demarcaciones Territoriales del Distrito Federal (FORTAMUNDF)	Gasto Corriente	SERVICIOS GENERALES	SERVICIOS DE INSTALACION, MANTENIMIENTO Y CONSERVACION	Reparación y mantenimiento de equipo de transporte	\$45,833.33	\$45,833.33	\$45,833.33	\$45,833.33	\$45,833.33	\$45,833.33	\$45,833.33	\$45,833.33	\$45,833.33	\$45,833.33	\$45,833.33	\$45,833.33	\$45,833.33	\$550,000.00
TOTAL SERVICIOS DE INSTALACION, REPARACION, MANTENIMIENTO Y CONSERVACION																			\$550,000.00
2023	Fondo de Aportaciones para el Fortalecimiento de los Municipios y de las Demarcaciones Territoriales del Distrito Federal (FORTAMUNDF)	Gasto Corriente	SERVICIOS GENERALES	OTROS SERVICIOS GENERALES	Impuestos y derechos	\$11,250.00	\$11,250.00	\$11,250.00	\$11,250.00	\$11,250.00	\$11,250.00	\$11,250.00	\$11,250.00	\$11,250.00	\$11,250.00	\$11,250.00	\$11,250.00	\$11,250.00	\$138,000.00
2023	Fondo de Aportaciones para el Fortalecimiento de los Municipios y de las Demarcaciones Territoriales del Distrito Federal (FORTAMUNDF)	Gasto Corriente	SERVICIOS GENERALES	OTROS SERVICIOS GENERALES	Impuesto sobre nóminas y otros que se derivan de una relación laboral	\$22,500.00	\$22,500.00	\$22,500.00	\$22,500.00	\$22,500.00	\$22,500.00	\$22,500.00	\$22,500.00	\$22,500.00	\$22,500.00	\$22,500.00	\$22,500.00	\$22,500.00	\$270,000.00
TOTAL OTROS SERVICIOS GENERALES																			\$405,000.00
TOTAL SERVICIOS GENERALES																			\$4,820,000.00
EJERCICIO	FUENTE DE FINANCIAMIENTO	TIPO GASTO	CAPITULO DEL GASTO	CONCEPTO DEL GASTO	PARTIDA GENERICA	ENERO	FEBRERO	MARZO	ABRIL	MAYO	JUNIO	JULIO	AGOSTO	SEPTIEMBRE	OCTUBRE	NOVIEMBRE	DICIEMBRE	MONTO TOTAL AUTORIZADO ANUAL	
2023	Fondo de Aportaciones para el Fortalecimiento de los Municipios y de las Demarcaciones Territoriales del Distrito Federal (FORTAMUNDF)	Gasto de Capital	INVERSION PÚBLICA	OBRA PÚBLICA EN BIENES PROPIOS	División de terreno y construcción de obras de urbanización	\$166,666.67	\$166,666.67	\$166,666.67	\$166,666.67	\$166,666.67	\$166,666.67	\$166,666.67	\$166,666.67	\$166,666.67	\$166,666.67	\$166,666.67	\$166,666.67	\$166,666.67	\$2,000,000.00
TOTAL OBRA PÚBLICA EN BIENES PROPIOS																			\$2,000,000.00
TOTAL INVERSION PÚBLICA																			\$2,000,000.00
TOTAL FONDO DE APORTACIONES PARA EL FORTALECIMIENTO DE LOS MUNICIPIOS Y DE LAS DEMARCACIONES TERRITORIALES DEL DISTRITO FEDERAL (FORTAMUNDF)																			\$14,010,197.00
TOTAL																			\$78,507,526.45

[Handwritten signature]

[Handwritten signature]

[Handwritten signature]

[Handwritten signature]

Clemencia murillo m.



[Handwritten signature]

